

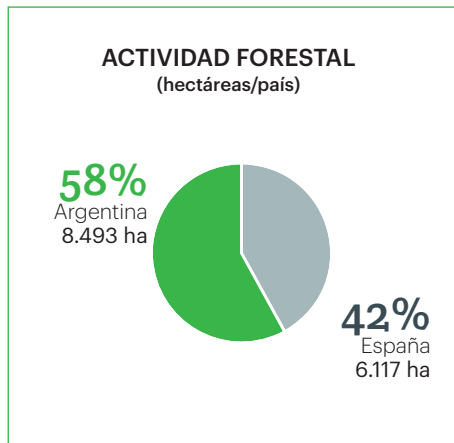
# Enero-diciembre 2024 FACT SHEET

El Grupo Iberpapel mantiene la relación con sus accionistas y sus inversores sobre la base de la transparencia y del sostenimiento de canales adecuados para que la información fluya de manera permanente y accesible a todos, por ello publica, con carácter trimestral, en su página web este Fact Sheet que recoge los principales datos financieros del Grupo.



**Grupo  
iberpapel**

Av. Sancho El Sabio, 2 - 1º  
20010 San Sebastián  
España



**240.000 t/año**  
Fabricación de fibra de celulosa

**250.000 t/año**  
Producción y comercialización de papel

**60 MW**  
Generación de energía eléctrica

Iberpapel es un grupo papelerero integrado comprometido con la calidad, el servicio y el medio ambiente, y uno de los principales actores del mercado de papel de impresión y escritura en España.

Grupo Iberpapel nace con la constitución de Papelera Guipuzcoana de Zicuñaga en 1935 y desde entonces se dedica a la fabricación de pasta de celulosa y papel. En 1997 comienza su andadura en Bolsa. Se trata de un grupo integrado con vocación internacional, presente en Europa, Sudamérica y el norte de África. Su modelo de negocio está basado en la integración del proceso productivo y la flexibilidad industrial, el liderazgo en productividad y costes y en el énfasis en la sostenibilidad y el respeto al medio ambiente.

Iberpapel y sus sociedades dependientes se configuran como un grupo integrado al participar directamente en el conjunto de áreas que conforman el proceso de fabricación del papel:

- ◇ **Actividad forestal**, disponiendo de 14.610 hectáreas de terreno entre España y Argentina.
- ◇ **Fabricación de fibra de celulosa** en la planta de Hernani (Guipúzcoa) con una capacidad de 240.000 toneladas anuales.
- ◇ **Producción y comercialización de papel**, con una capacidad de 250.000 toneladas al año.
- ◇ **Generación de energía eléctrica** de 60 MW.

Las tres líneas de producción independientes con las que cuenta la factoría de Hernani le otorgan al Grupo una mayor flexibilidad en el proceso de fabricación.

Grupo Iberpapel está comprometido con el desarrollo sostenible, haciendo que los objetivos económicos, medioambientales y sociales avancen conjuntamente. Nuestro compromiso está basado en una gestión forestal sostenible, el empleo de las mejores tecnologías disponibles, y la optimización de la eficiencia energética.

## Fortalezas de nuestro modelo de negocio



Saneada situación financiera.

Fuentes de energía bajas en carbono.

Énfasis en la sostenibilidad, transparencia y respeto al medio ambiente.

Esfuerzo inversor.



Alto grado de integración del proceso productivo.

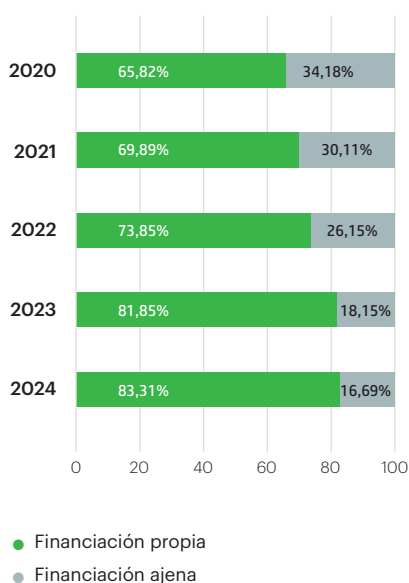
Fabricación bajo pedido.

Investigación, desarrollo e innovación.

Liderazgo en productividad y eficiencia.



### ESTRUCTURA FINANCIERA



## FORTALEZAS DE NUESTRO MODELO DE NEGOCIO

### UNA SITUACIÓN FINANCIERA SANEADA

Grupo Iberpapel cuenta con una saneada situación financiera que le permite ofrecer una retribución competitiva a sus accionistas, a la par que lleva a cabo inversiones que fortalecen sus perspectivas de crecimiento futuro.

### ALTO GRADO DE INTEGRACIÓN DEL PROCESO PRODUCTIVO

La filial Papelera Guipuzcoana de Zicuñaga, S.A.U. (PGZ) dispone de dos plantas: papel y celulosa. En esta última se produce prácticamente la totalidad de la pasta que necesita la planta de papel. Asimismo, la compañía dispone también de una sección que produce energía generada a partir de cogeneraciones de biomasa y de gas que abastecen de calor al proceso industrial y vierte energía a la red.

### FABRICACIÓN BAJO DEMANDA

Fabricación bajo pedido, lo que permite:

- > Mejorar la gestión de los precios de los productos.
- > Garantizar la venta de la totalidad de la producción.
- > Alcanzar un alto grado de satisfacción de los clientes.

### LIDERAZGO EN PRODUCTIVIDAD Y EFICIENCIA

Insistencia en el control de costes para reforzar el liderazgo de la compañía en productividad.

### FUENTES DE ENERGÍA BAJAS EN CARBONO

- > Realización de un esfuerzo importante en el uso de tecnologías energéticas con menor impacto ambiental.
- > Implementación de la Política de Cambio Climático.

### ÉNFASIS EN LA SOSTENIBILIDAD, TRANSPARENCIA Y RESPETO AL MEDIO AMBIENTE

- > Apuesta por la integración de la Comisión de Sostenibilidad en la estrategia empresarial como elemento que mejora la competitividad y refuerza la confianza de los grupos de interés.
- > Contribuye a los Objetivos de Desarrollo Sostenible a través de sus tres divisiones de negocio.

### ESFUERZO INVERSOR

- > Continuo esfuerzo inversor a lo largo de la historia realizando mejoras en las instalaciones de forma anual en materia de tecnología industrial y medio ambiente.

### INVESTIGACIÓN, DESARROLLO E INNOVACIÓN

- > Innovación continua en la búsqueda de nuevos productos que ofrezcan a la compañía oportunidades de crecimiento.
- > Desarrollo de soluciones orientadas a la reducción de emisiones de gases de efecto invernadero.

## PRINCIPALES DATOS

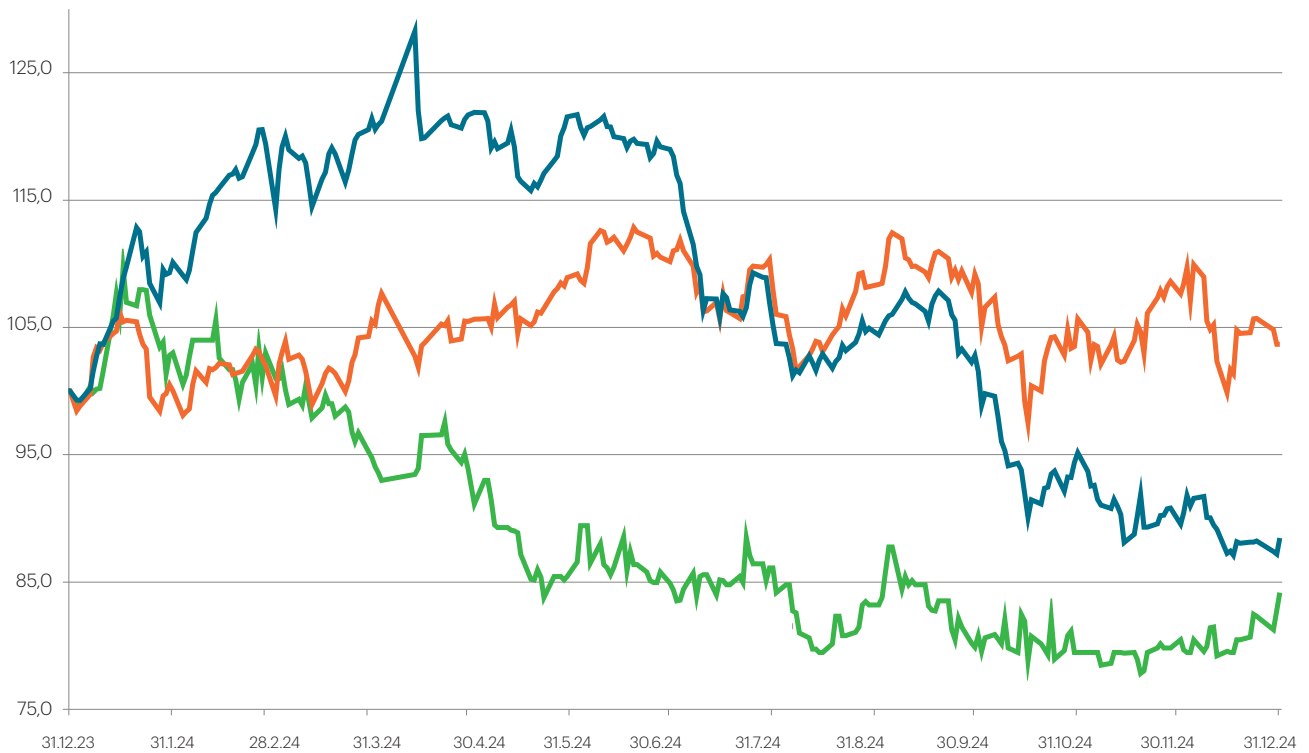
Enero-diciembre 2024  
**FACT SHEET**

	2024	2023	2022	2021	2020
Capital admitido (millones de €)	6,58	6,45	6,62	6,62	6,62
Nº de acciones (x 1000)	10.964	10.750	11.040	11.040	11.040
Capitalización (millones de €)	195,17	193,50	144,07	198,72	189,89
Volumen contratado (miles de acciones)	853	1.479	1.984	1.394	1.235
Efectivo contratado (millones €)	15,83	24,21	29,93	25,70	24,48
Último precio del periodo (€)	17,80	18,00	13,05	18,00	17,20
Precio máximo del periodo (€)	20,30 (12-Jun)	19,85 (11-Dic)	19,25 (12-Ene)	20,80 (7-Sep)	26,30 (2-Feb)
Precio mínimo del periodo	17,05 (16-Feb)	13,30 (2-Ene)	11,65 (11-Oct)	16,50 (12-Feb)	15,50 (5-Nov)

Datos: BME y Bolsa de Madrid (Resumen de contratación de renta variable)

## EVOLUCIÓN COMPARADA DE LA ACCIÓN AL 31.12.2024 (BASE 100 AL 31/12/2023)

La acción del Grupo Iberpapel a 31/12/2024 cerró a un precio de 17,80€ (31/12/2023: 18,00€), lo que supone una disminución del (1,1) % con respecto al valor de cierre del año anterior. Su valor llegó a alcanzar un máximo de 20,30€ y un mínimo de 17,05€ .



● IBERPAPEL	-15,83%
● IBEX	+3,66%
● IBEX smal capp	-11,56%

## CUENTA DE PÉRDIDAS Y GANANCIAS (miles de €)

	31.12.24	31.12.23	Var. %
Importe neto de la cifra de negocios	238.189	250.762	(5,01) %
Otros ingresos	8.468	11.515	(26,47) %
<b>Ingresos</b>	<b>246.657</b>	<b>262.277</b>	<b>(5,96) %</b>
Var. existencias productos terminados y en curso	3.715	(9.782)	(137,97) %
Aprovisionamientos	(94.781)	(95.037)	(0,27) %
Gastos de personal	(24.352)	(22.925)	6,22 %
Otros gastos	(92.933)	(91.239)	1,86 %
<b>EBITDA</b>	<b>38.306</b>	<b>43.294</b>	<b>(11,52) %</b>
Dotación de la amortización	(13.224)	(12.819)	3,16 %
Deterioro y resultado por enajenación del inmovilizado	21	22.279	
<b>EBIT</b>	<b>25.103</b>	<b>52.754</b>	<b>(52,41) %</b>
Resultado financiero	3.459	683	- %
<b>Beneficio antes de los impuestos</b>	<b>28.562</b>	<b>53.437</b>	<b>(46,55) %</b>
Impuestos	(5.401)	(6.312)	(14,43) %
<b>Beneficio neto</b>	<b>23.161</b>	<b>47.125<sup>1</sup></b>	<b>(50,85) %</b>

<sup>1</sup> Este resultado incluye la venta del patrimonio forestal uruguayo por un importe de 20,98 millones de euros.

El Importe neto de la cifra de negocios acumulado al 31/12/2024 ascendió a 238.189 miles de euros (31/12/2023: 250.762), lo que significa una disminución del 5,01 %.

## PARTIDAS MÁS SIGNIFICATIVAS (miles de €)

	31.12.24	31.12.23	Variación %
Venta de Papel	203.916	196.882	3,57 %
Venta de Electricidad	31.195	38.014	(17,94) %
Venta de Madera	3.078	15.866	(80,60) %

**Ventas de papel:** Se ha incrementado en un 3,57%. Las unidades físicas vendidas se han incrementado significativamente, en un 19,15%, sin embargo el precio de venta ha disminuido un 12,95%, en relación con el mismo periodo del ejercicio anterior.

**Ventas de energía eléctrica:** La facturación en el epígrafe "ventas de electricidad" ha disminuido un (17,94) % con respecto al mismo periodo del ejercicio anterior. Esta significativa reducción tiene su origen, básicamente, en la caída del precio.

**Ventas de madera:** Las sociedades forestales han vendido madera, en España y Argentina por un importe de 3.078 miles de euros (31/12/2023: 15.866 miles de euros). En el ejercicio 2023 este importe incluía 14.761 miles de euros de la venta masa forestal de la sociedad del Grupo Los Eucaliptus, S. A.

## BALANCE (miles de €)

	31.12.24	31.12.23
Activos no corrientes	195.034	196.978
Activos corrientes	212.645	192.053
<b>Total activo</b>	<b>407.679</b>	<b>389.031</b>
Patrimonio neto	339.618	318.406
Pasivos no corrientes	15.165	20.431
Pasivos corrientes	52.895	50.194
<b>Total pasivo</b>	<b>407.679</b>	<b>389.031</b>

## DEUDAS CON ENTIDADES DE CRÉDITO (miles de €)

	31.12.24	31.12.23
Deuda con entidades de crédito a largo plazo	12.451	17.962
Deuda con entidades de crédito a corto plazo	5.975	6.331
<b>Total deuda</b>	<b>18.426</b>	<b>24.293</b>
(Menos: Efectivo y equivalente al efectivo)	(137.539)	(121.714)
<b>Deuda neta</b>	<b>(119.113)</b>	<b>(97.421)</b>
Patrimonio neto	339.618	318.406
<b>Índice de apalancamiento (%)</b>	<b>(35,07) %</b>	<b>(30,60) %</b>

El Grupo al tiene una caja neta positiva de 119.113 miles de euros (31/12/2023: 97.421 miles de euros).

# Grupo iberpapel FACT SHEET

Enero-diciembre 2024

## PRINCIPALES RATIOS FINANCIEROS

	2024	2023
<b>Resultados (millones €)</b>		
Cifra de negocio	238,19	250,76
Beneficio bruto de explotación (EBITDA)	38,31	43,29
Margen de explotación (% s/cifra de negocio)	16,08%	17,26%
Beneficio operativo (EBIT)	25,10	52,75
Beneficio neto atribuible	23,16	41,13
Margen neto (% s/ventas)	9,72%	16,40%
<b>Balance (millones €)</b>		
Activo Total	407,68	389,03
Patrimonio neto	339,62	318,41
Deuda Financiera Neta	(19,11)	(97,42)
Inversiones	6,31	14,93
<b>Ratios financieros y de gestión</b>		
Deuda neta/Fondos propios (%)	(35,07)%	(30,60)%
Deuda neta/EBITDA (%)	(3,11)%	(2,25)%
Rentabilidad sobre fondos propios (%) <sup>(1)</sup>	11,28%	13,59%
Rentabilidad financiera (%) <sup>(2)</sup>	6,82%	12,92%
Fondo de maniobra <sup>(3)</sup>	159,75	141,86
Liquidez general (veces) <sup>(4)</sup>	4,02	3,82
<b>Retribución al accionista (€ brutos por acción)</b>		
Dividendo a cuenta	0,50	0,50
Dividendo complementario y definitivo	-	-
Devolución de la prima de emisión	-	0,50
Rentabilidad por dividendo (%)	-	5,56%
Pay-out (%)	-	22,81%
<b>La acción</b>		
Número de acciones	10.964.445	11.749.829
Capitalización (millones €)	195,17	193,50
Precio de la acción al cierre del ejercicio (€)	17,80	18,00
Precio medio de la acción en el ejercicio (€)	-	16,26
Fondos propios por acción (€)	30,97	27,10
Precio/Fondos propios por acción (veces)	0,57	0,66
PER (precio/beneficio por acción) (veces)	8,38	4,07
Beneficio por acción (€)	2,12	4,42
<b>Otros datos relevantes</b>		
Número de empleados	287	294

<sup>(1)</sup> Calculada como el resultado de dividir el beneficio bruto de explotación entre los fondos propios.

<sup>(2)</sup> Calculada como el cociente entre el beneficio neto y el patrimonio neto, representando la relación entre el beneficio económico y los recursos propios necesarios para obtener ese beneficio.

<sup>(3)</sup> Calculado como el excedente de activos corrientes sobre pasivos corrientes, representa la capacidad de la empresa para continuar con el normal desarrollo de sus actividades en el corto plazo.

<sup>(4)</sup> Calculado como el producto de dividir el activo corriente entre el pasivo corriente y representa la proporción de deudas de corto plazo que se encuentran cubiertas por activos cuya conversión en dinero corresponde aproximadamente al vencimiento de dichas deudas.