

**ANEXO I**

GENERAL

2º

**INFORME FINANCIERO SEMESTRAL CORRESPONDIENTE AL AÑO**

2019

**FECHA DE CIERRE DEL PERIODO**

31/12/2019

**I. DATOS IDENTIFICATIVOS**

**Denominación Social:** IBERPAPEL GESTION, S.A.

**Domicilio Social:** AVDA. SANCHO EL SABIO, 2,1º 20010 San Sebastian

**C.I.F.**

A-21248893

**II. INFORMACIÓN COMPLEMENTARIA A LA INFORMACIÓN PERIÓDICA PREVIAMENTE PUBLICADA**

**IV. INFORMACIÓN FINANCIERA SELECCIONADA**

**1. BALANCE INDIVIDUAL (ELABORADO UTILIZANDO LA NORMATIVA CONTABLE EN VIGOR DE CARÁCTER NACIONAL) (1/2)**

Uds.: Miles de euros

ACTIVO		PERIODO ACTUAL 31/12/2019	PERIODO ANTERIOR 31/12/2018
<b>A) ACTIVO NO CORRIENTE</b>	<b>0040</b>	67.804	67.810
1. Inmovilizado intangible:	<b>0030</b>	24	30
a) Fondo de comercio	<b>0031</b>		
b) Otro inmovilizado intangible	<b>0032</b>	24	30
2. Inmovilizado material	<b>0033</b>	33	33
3. Inversiones inmobiliarias	<b>0034</b>		
4. Inversiones en empresas del grupo y asociadas a largo plazo	<b>0035</b>	67.747	67.747
5. Inversiones financieras a largo plazo	<b>0036</b>		
6. Activos por impuesto diferido	<b>0037</b>		
7. Otros activos no corrientes	<b>0038</b>		
<b>B) ACTIVO CORRIENTE</b>	<b>0085</b>	59.428	53.738
1. Activos no corrientes mantenidos para la venta	<b>0050</b>		
2. Existencias	<b>0055</b>		
3. Deudores comerciales y otras cuentas a cobrar:	<b>0060</b>	10	10.021
a) Clientes por ventas y prestaciones de servicios	<b>0061</b>		
b) Otros deudores	<b>0062</b>	10	10.021
c) Activos por impuesto corriente	<b>0063</b>		
4. Inversiones en empresas del grupo y asociadas a corto plazo	<b>0064</b>		
5. Inversiones financieras a corto plazo	<b>0070</b>	4.176	
6. Periodificaciones a corto plazo	<b>0071</b>		
7. Efectivo y otros activos líquidos equivalentes	<b>0072</b>	55.242	43.717
<b>TOTAL ACTIVO (A + B)</b>	<b>0100</b>	127.232	121.548

Comentarios:

**IV. INFORMACIÓN FINANCIERA SELECCIONADA**

**1. BALANCE INDIVIDUAL (ELABORADO UTILIZANDO LA NORMATIVA CONTABLE EN VIGOR DE CARÁCTER NACIONAL) (2/2)**

Uds.: Miles de euros

PASIVO Y PATRIMONIO NETO		PERIODO ACTUAL 31/12/2019	PERIODO ANTERIOR 31/12/2018
<b>A) PATRIMONIO NETO (A.1 + A.2 + A.3)</b>	<b>0195</b>	123.238	120.125
<b>A.1) FONDOS PROPIOS</b>	<b>0180</b>	123.238	120.125
1. Capital:	<b>0171</b>	6.624	6.624
a) Capital escriturado	<b>0161</b>	6.624	6.624
<i>b) Menos: Capital no exigido</i>	<b>0162</b>		
2. Prima de emisión	<b>0172</b>	13.633	13.633
3. Reservas	<b>0173</b>	99.322	93.273
4. <i>Menos: Acciones y participaciones en patrimonio propias</i>	<b>0174</b>	(2.393)	(2.727)
5. Resultados de ejercicios anteriores	<b>0178</b>		
6. Otras aportaciones de socios	<b>0179</b>		
7. Resultado del periodo	<b>0175</b>	10.420	13.684
8. <i>Menos: Dividendo a cuenta</i>	<b>0176</b>	(4.368)	(4.362)
9. Otros instrumentos de patrimonio neto	<b>0177</b>		
<b>A.2) AJUSTES POR CAMBIOS DE VALOR</b>	<b>0188</b>		
1. Activos financieros disponibles para la venta	<b>0181</b>		
2. Operaciones de cobertura	<b>0182</b>		
3. Otros	<b>0183</b>		
<b>A.3) SUBVENCIONES, DONACIONES Y LEGADOS RECIBIDOS</b>	<b>0194</b>		
<b>B) PASIVO NO CORRIENTE</b>	<b>0120</b>		
1. Provisiones a largo plazo	<b>0115</b>		
2. Deudas a largo plazo:	<b>0116</b>		
a) Deudas con entidades de crédito y obligaciones u otros valores negociables	<b>0131</b>		
b) Otros pasivos financieros	<b>0132</b>		
3. Deudas con empresas del grupo y asociadas a largo plazo	<b>0117</b>		
4. Pasivos por impuesto diferido	<b>0118</b>		
5. Otros pasivos no corrientes	<b>0135</b>		
6. Periodificaciones a largo plazo	<b>0119</b>		
<b>C) PASIVO CORRIENTE</b>	<b>0130</b>	3.994	1.423
1. Pasivos vinculados con activos no corrientes mantenidos para la venta	<b>0121</b>		
2. Provisiones a corto plazo	<b>0122</b>		
3. Deudas a corto plazo:	<b>0123</b>	571	569
a) Deudas con entidades de crédito y obligaciones u otros valores negociables	<b>0133</b>		
b) Otros pasivos financieros	<b>0134</b>	571	569
4. Deudas con empresas del grupo y asociadas a corto plazo	<b>0129</b>		
5. Acreedores comerciales y otras cuentas a pagar:	<b>0124</b>	3.423	854
a) Proveedores	<b>0125</b>		
b) Otros acreedores	<b>0126</b>	3.423	854
c) Pasivos por impuesto corriente	<b>0127</b>		
6. Otros pasivos corrientes	<b>0136</b>		
7. Periodificaciones a corto plazo	<b>0128</b>		
<b>TOTAL PATRIMONIO NETO Y PASIVO (A + B + C)</b>	<b>0200</b>	127.232	121.548

Comentarios:

**IV. INFORMACIÓN FINANCIERA SELECCIONADA**

**2. CUENTA DE PÉRDIDAS Y GANANCIAS INDIVIDUAL (ELABORADA UTILIZANDO LA NORMATIVA CONTABLE EN VIGOR DE CARÁCTER NACIONAL)**

Uds.: Miles de euros

		PER. CORRIENTE ACTUAL(2º SEMESTRE)	PER. CORRIENTE ANTERIOR (2º SEMESTRE)	ACUMULADO ACTUAL 31/12/2019	ACUMULADO ANTERIOR 31/12/2018
(+) Importe neto de la cifra de negocios	0205	2.300	10.300	12.367	15.881
(+/-) Variación de existencias de productos terminados y en curso de fabricación	0206				
(+) Trabajos realizados por la empresa para su activo	0207				
(-) Aprovisionamientos	0208				
(+) Otros ingresos de explotación	0209				
(-) Gastos de personal	0217	(452)	(379)	(888)	(782)
(-) Otros gastos de explotación	0210	(654)	(711)	(1.381)	(1.396)
(-) Amortización del inmovilizado	0211	(19)	(9)	(24)	(18)
(+) Imputación de subvenciones de inmovilizado no financiero y otras	0212				
(+) Excesos de provisiones	0213				
(+/-) Deterioro y resultado por enajenaciones del inmovilizado	0214				
(+/-) Otros resultados	0215				
<b>= RESULTADO DE EXPLOTACIÓN</b>	<b>0245</b>	1.175	9.201	10.074	13.685
(+) Ingresos financieros	0250				1
(-) Gastos financieros	0251	(1)		(3)	(2)
(+/-) Variación de valor razonable en instrumentos financieros	0252				
(+/-) Diferencias de cambio	0254				
(+/-) Deterioro y resultado por enajenaciones de instrumentos financieros	0255				
<b>= RESULTADO FINANCIERO</b>	<b>0256</b>	(1)		(3)	(1)
<b>= RESULTADO ANTES DE IMPUESTOS</b>	<b>0265</b>	1.174	9.201	10.071	13.684
(+/-) Impuesto sobre beneficios	0270			349	
<b>= RESULTADO DEL PERIODO PROCEDENTE DE OPERACIONES CONTINUADAS</b>	<b>0280</b>	1.174	9.201	10.420	13.684
(+/-) Resultado del periodo procedente de operaciones interrumpidas neto de impuestos	0285				
<b>= RESULTADO DEL PERIODO</b>	<b>0300</b>	1.174	9.201	10.420	13.684
<b>BENEFICIO POR ACCIÓN</b>		<b>Importe (X,XX euros)</b>	<b>Importe (X,XX euros)</b>	<b>Importe (X,XX euros)</b>	<b>Importe (X,XX euros)</b>
Básico	0290				
Diluido	0295				

Comentarios:

**IV. INFORMACIÓN FINANCIERA SELECCIONADA**

**3. ESTADO DE CAMBIOS EN EL PATRIMONIO NETO INDIVIDUAL**

**A. ESTADO DE INGRESOS Y GASTOS RECONOCIDOS INDIVIDUAL (ELABORADO UTILIZANDO LA NORMATIVA CONTABLE EN VIGOR DE CARÁCTER NACIONAL)**

Uds.: Miles de euros

		PERIODO ACTUAL 31/12/2019	PERIODO ANTERIOR 31/12/2018
<b>A) RESULTADO DEL PERIODO (de la cuenta de pérdidas y ganancias)</b>	<b>0305</b>	10.420	13.684
<b>B) INGRESOS Y GASTOS IMPUTADOS DIRECTAMENTE AL PATRIMONIO NETO:</b>	<b>0310</b>		
1. Por valoración de instrumentos financieros:	<b>0320</b>		
a) Activos financieros disponibles para la venta	<b>0321</b>		
b) Otros ingresos/(gastos)	<b>0323</b>		
2. Por coberturas de flujos de efectivo	<b>0330</b>		
3. Subvenciones, donaciones y legados recibidos	<b>0340</b>		
4. Por ganancias y pérdidas actuariales y otros ajustes	<b>0344</b>		
5. Resto de ingresos y gastos imputados directamente al patrimonio neto	<b>0343</b>		
6. Efecto impositivo	<b>0345</b>		
<b>C) TRANSFERENCIAS A LA CUENTA DE PÉRDIDAS Y GANANCIAS:</b>	<b>0350</b>		
1. Por valoración de instrumentos financieros:	<b>0355</b>		
a) Activos financieros disponibles para la venta	<b>0356</b>		
b) Otros ingresos/(gastos)	<b>0358</b>		
2. Por coberturas de flujos de efectivo	<b>0360</b>		
3. Subvenciones, donaciones y legados recibidos	<b>0366</b>		
4. Resto de ingresos y gastos imputados directamente al patrimonio neto	<b>0365</b>		
5. Efecto impositivo	<b>0370</b>		
<b>TOTAL INGRESOS/(GASTOS) RECONOCIDOS (A + B + C)</b>	<b>0400</b>	10.420	13.684

Comentarios:

**IV. INFORMACIÓN FINANCIERA SELECCIONADA**

**3. ESTADO DE CAMBIOS EN EL PATRIMONIO NETO INDIVIDUAL**

**B. ESTADO TOTAL DE CAMBIOS EN EL PATRIMONIO NETO INDIVIDUAL (1/2) (ELABORADO UTILIZANDO LA NORMATIVA CONTABLE EN VIGOR DE CARÁCTER NACIONAL)**

Uds.: Miles de euros

PERIODO ACTUAL		Fondos propios					Ajustes por cambios de valor	Subvenciones donaciones y legados recibidos	Total Patrimonio neto
		Capital	Prima de emisión y Reservas	Acciones y particip. en patrimonio propias	Resultado del periodo	Otros instrumentos de patrimonio neto			
<b>Saldo final al 01/01/2019</b>	<b>3010</b>	6.624	106.906	(2.727)	13.684	(4.362)			120.125
Ajuste por cambios de criterio contable	3011								
Ajuste por errores	3012								
<b>Saldo inicial ajustado</b>	<b>3015</b>	6.624	106.906	(2.727)	13.684	(4.362)			120.125
<b>I. Total ingresos/ (gastos) reconocidos</b>	<b>3020</b>				10.420				10.420
<b>II. Operaciones con socios o propietarios</b>	<b>3025</b>			333	(7.634)	(6)			(7.307)
1. Aumentos/ (Reducciones) de capital	3026								
2. Conversión de pasivos financieros en patrimonio neto	3027								
3. Distribución de dividendos	3028				(7.634)	(6)			(7.640)
4. Operaciones con acciones o participaciones en patrimonio propias (netas)	3029			333					333
5. Incrementos/ (Reducciones) por combinaciones de negocios	3030								
6. Otras operaciones con socios o propietarios	3032								
<b>III. Otras variaciones de patrimonio neto</b>	<b>3035</b>		6.050		(6.050)				
1. Pagos basados en instrumentos de patrimonio	3036								
2. Traspasos entre partidas de patrimonio neto	3037								
3. Otras variaciones	3038		6.050		(6.050)				
<b>Saldo final al 31/12/2019</b>	<b>3040</b>	6.624	112.956	(2.394)	10.420	(4.368)			123.238

**Comentarios:**

**IV. INFORMACIÓN FINANCIERA SELECCIONADA**

**3. ESTADO DE CAMBIOS EN EL PATRIMONIO NETO INDIVIDUAL**

**B. ESTADO TOTAL DE CAMBIOS EN EL PATRIMONIO NETO INDIVIDUAL (2/2) (ELABORADO UTILIZANDO LA NORMATIVA CONTABLE EN VIGOR DE CARÁCTER NACIONAL)**

Uds.: Miles de euros

PERIODO ANTERIOR		Fondos propios				Ajustes por cambios de valor	Subvenciones donaciones y legados recibidos	Total Patrimonio neto
		Capital	Prima de emisión y Reservas	Acciones y particip. en patrimonio propias	Resultado del periodo			
<b>Saldo final al 01/01/2018 (periodo comparativo)</b>	<b>3050</b>	6.558	93.656	(2.418)	19.262			117.058
Ajuste por cambios de criterio contable	3051							
Ajuste por errores	3052							
<b>Saldo inicial ajustado (periodo comparativo)</b>	<b>3055</b>	6.558	93.656	(2.418)	19.262			117.058
<b>I. Total ingresos/ (gastos) reconocidos</b>	<b>3060</b>				13.684			13.684
<b>II. Operaciones con socios o propietarios</b>	<b>3065</b>	66	(66)	(309)	(10.309)			(10.618)
1. Aumentos/ (Reducciones) de capital	3066	66	(66)		(10.309)			(10.309)
2. Conversión de pasivos financieros en patrimonio neto	3067							
3. Distribución de dividendos	3068							
4. Operaciones con acciones o participaciones en patrimonio propias (netas)	3069			(309)				(309)
5. Incrementos/ (Reducciones) por combinaciones de negocios	3070							
6. Otras operaciones con socios o propietarios	3072							
<b>III. Otras variaciones de patrimonio neto</b>	<b>3075</b>		13.316		(13.315)			1
1. Pagos basados en instrumentos de patrimonio	3076							
2. Traspasos entre partidas de patrimonio neto	3077							
3. Otras variaciones	3078		13.316		(13.315)			1
<b>Saldo final al 31/12/2018 (periodo comparativo)</b>	<b>3080</b>	6.624	106.906	(2.727)	9.322			120.125

Comentarios:

**IV. INFORMACIÓN FINANCIERA SELECCIONADA**

**4. ESTADO DE FLUJOS DE EFECTIVO INDIVIDUAL (ELABORADO UTILIZANDO LA NORMATIVA CONTABLE EN VIGOR DE CARÁCTER NACIONAL)**

Uds.: Miles de euros

		PERIODO ACTUAL 31/12/2019	PERIODO ANTERIOR 31/12/2018
<b>A) FLUJOS DE EFECTIVO DE LAS ACTIVIDADES DE EXPLOTACIÓN (1 + 2 + 3 + 4)</b>	<b>0435</b>	18.848	4.519
<b>1. Resultado antes de impuestos</b>	<b>0405</b>	10.071	13.684
<b>2. Ajustes del resultado:</b>	<b>0410</b>	24	17
(+) Amortización del inmovilizado	<b>0411</b>	24	18
(+/-) Otros ajustes del resultado (netos)	<b>0412</b>		(1)
<b>3. Cambios en el capital corriente</b>	<b>0415</b>	10.100	(9.183)
<b>4. Otros flujos de efectivo de las actividades de explotación:</b>	<b>0420</b>	(1.347)	1
(-) Pagos de intereses	<b>0421</b>		
(+) Cobros de dividendos	<b>0422</b>		
(+) Cobros de intereses	<b>0423</b>		
(+/-) Cobros/(pagos) por impuesto sobre beneficios	<b>0430</b>		
(+/-) Otros cobros/(pagos) de actividades de explotación	<b>0425</b>	(1.347)	1
<b>B) FLUJOS DE EFECTIVO DE LAS ACTIVIDADES DE INVERSIÓN (1 + 2)</b>	<b>0460</b>	(17)	(60)
<b>1. Pagos por inversiones:</b>	<b>0440</b>		
(-) Empresas del grupo, asociadas y unidades de negocio	<b>0441</b>		
(-) Inmovilizado material, intangible e inversiones inmobiliarias	<b>0442</b>		
(-) Otros activos financieros	<b>0443</b>		
(-) Activos no corrientes y pasivos que se han clasificado como mantenidos para la venta	<b>0459</b>		
(-) Otros activos	<b>0444</b>		
<b>2. Cobros por desinversiones:</b>	<b>0450</b>	(17)	(60)
(+) Empresas del grupo, asociadas y unidades de negocio	<b>0451</b>		
(+) Inmovilizado material, intangible e inversiones inmobiliarias	<b>0452</b>		
(+) Otros activos financieros	<b>0453</b>	(17)	(60)
(+) Activos no corrientes y pasivos que se han clasificado como mantenidos para la venta	<b>0461</b>		
(+) Otros activos	<b>0454</b>		
<b>C) FLUJOS DE EFECTIVO DE LAS ACTIVIDADES DE FINANCIACIÓN (1 + 2 + 3)</b>	<b>0490</b>	(7.306)	(10.618)
<b>1. Cobros y (pagos) por instrumentos de patrimonio:</b>	<b>0470</b>	334	(309)
(+) Emisión	<b>0471</b>		
(-) Amortización	<b>0472</b>		
(-) Adquisición	<b>0473</b>		(309)
(+) Enajenación	<b>0474</b>	334	
(+) Subvenciones, donaciones y legados recibidos	<b>0475</b>		
<b>2. Cobros y (pagos) por instrumentos de pasivo financiero:</b>	<b>0480</b>		
(+) Emisión	<b>0481</b>		
(-) Devolución y amortización	<b>0482</b>		
<b>3. Pagos por dividendos y remuneraciones de otros instrumentos de patrimonio</b>	<b>0485</b>	(7.640)	(10.309)
<b>D) EFECTO DE LAS VARIACIONES DE LOS TIPOS DE CAMBIO</b>	<b>0492</b>		
<b>E) AUMENTO/(DISMINUCIÓN) NETO DE EFECTIVO Y EQUIVALENTES (A + B + C + D)</b>	<b>0495</b>	11.525	(6.159)
<b>F) EFECTIVO Y EQUIVALENTES AL INICIO DEL PERIODO</b>	<b>0499</b>	43.717	49.876
<b>G) EFECTIVO Y EQUIVALENTES AL FINAL DEL PERIODO (E + F)</b>	<b>0500</b>	55.242	43.717

**COMPONENTES DEL EFECTIVO Y EQUIVALENTES AL FINAL DEL PERIODO**

		PERIODO ACTUAL 31/12/2019	PERIODO ANTERIOR 31/12/2018
(+) Caja y bancos	<b>0550</b>	55.242	43.717
(+) Otros activos financieros	<b>0552</b>		
(-) Menos: Descubiertos bancarios reintegrables a la vista	<b>0553</b>		
<b>TOTAL EFECTIVO Y EQUIVALENTES AL FINAL DEL PERIODO</b>	<b>0600</b>	55.242	43.717

**Comentarios:**



**IV. INFORMACIÓN FINANCIERA SELECCIONADA**

**5. ESTADO DE SITUACIÓN FINANCIERA CONSOLIDADO (NIIF ADOPTADAS) (1/2)**

Uds.: Miles de euros

	ACTIVO	P. ACTUAL 31/12/2019	P. ANTERIOR 31/12/2018
<b>A) ACTIVO NO CORRIENTE</b>	<b>1040</b>	168.835	158.883
1. Inmovilizado intangible:	<b>1030</b>	2.753	1.641
a) Fondo de comercio	<b>1031</b>		
b) Otro inmovilizado intangible	<b>1032</b>	2.753	1.641
2. Inmovilizado material	<b>1033</b>	143.637	133.739
3. Inversiones inmobiliarias	<b>1034</b>		
4. Inversiones contabilizadas aplicando el método de la participación	<b>1035</b>		
5. Activos financieros no corrientes	<b>1036</b>	1.611	2.418
a) A valor razonable con cambios en resultados	<b>1047</b>	1.611	2.418
<i>De los cuales "Designados en el momento inicial"</i>	<b>1041</b>		
b) A valor razonable con cambios en otro resultado integral	<b>1042</b>		
<i>De los cuales "Designados en el momento inicial"</i>	<b>1043</b>		
c) A coste amortizado	<b>1044</b>		
6. Derivados no corrientes	<b>1039</b>		
a) De cobertura	<b>1045</b>		
b) Resto	<b>1046</b>		
7. Activos por impuesto diferido	<b>1037</b>	2.669	2.665
8. Otros activos no corrientes	<b>1038</b>	18.165	18.420
<b>B) ACTIVO CORRIENTE</b>	<b>1085</b>	209.923	224.062
1. Activos no corrientes mantenidos para la venta	<b>1050</b>		
2. Existencias	<b>1055</b>	28.221	20.204
3. Deudores comerciales y otras cuentas a cobrar:	<b>1060</b>	34.696	38.744
a) Clientes por ventas y prestaciones de servicios	<b>1061</b>	34.696	38.744
b) Otros deudores	<b>1062</b>		
c) Activos por impuesto corriente	<b>1063</b>		
4. Activos financieros corrientes	<b>1070</b>		
a) A valor razonable con cambios en resultados	<b>1080</b>		
<i>De los cuales "Designados en el momento inicial"</i>	<b>1081</b>		
b) A valor razonable con cambios en otro resultado integral	<b>1082</b>		
<i>De los cuales "Designados en el momento inicial"</i>	<b>1083</b>		
c) A coste amortizado	<b>1084</b>		
5. Derivados corrientes	<b>1076</b>		
a) De cobertura	<b>1077</b>		
b) Resto	<b>1078</b>		
6. Otros activos corrientes	<b>1075</b>		
7. Efectivo y otros activos líquidos equivalentes	<b>1072</b>	147.006	165.114
<b>TOTAL ACTIVO (A + B)</b>	<b>1100</b>	378.758	382.945

Comentarios:

**IV. INFORMACIÓN FINANCIERA SELECCIONADA**

**5. ESTADO DE SITUACIÓN FINANCIERA CONSOLIDADO (NIIF ADOPTADAS) (2/2)**

Uds.: Miles de euros

PASIVO Y PATRIMONIO NETO		P. ACTUAL 31/12/2019	P. ANTERIOR 31/12/2018
<b>A) PATRIMONIO NETO (A.1 + A.2 + A.3)</b>	<b>1195</b>	266.828	255.358
<b>A.1) FONDOS PROPIOS</b>	<b>1180</b>	276.122	261.823
1. Capital	1171	6.624	6.624
a) Capital escriturado	1161	6.624	6.624
b) <i>Menos: Capital no exigido</i>	1162		
2. Prima de emisión	1172	13.633	13.633
3. Reservas	1173	240.947	223.448
4. <i>Menos: Acciones y participaciones en patrimonio propias</i>	1174	(2.393)	(2.727)
5. Resultados de ejercicios anteriores	1178		
6. Otras aportaciones de socios	1179		
7. Resultado del periodo atribuido a la entidad controladora	1175	21.679	25.207
8. <i>Menos: Dividendo a cuenta</i>	1176	(4.368)	(4.362)
9. Otros instrumentos de patrimonio neto	1177		
<b>A.2) OTRO RESULTADO GLOBAL ACUMULADO</b>	<b>1188</b>	(9.294)	(6.465)
1. Partidas que no se reclasifican al resultado del periodo	1186		
a) Instrumentos de patrimonio con cambios en otro resultado integral	1185		
b) Otros	1190		
2. Partidas que pueden reclasificarse posteriormente al resultado del periodo	1187	(9.294)	(6.465)
a) Operaciones de cobertura	1182		
b) Diferencias de conversión	1184	(9.294)	(6.465)
c) Participación en otro resultado integral por las inversiones en negocios conjuntos y otros	1192		
d) Instrumentos de deuda a valor razonable con cambios en otro resultado integral	1191		
e) Otros	1183		
<b>PATRIMONIO NETO ATRIBUIDO A LA ENTIDAD CONTROLADORA (A.1 + A.2)</b>	<b>1189</b>	266.828	255.358
<b>A.3) PARTICIPACIONES NO CONTROLADORAS</b>	<b>1193</b>		
<b>B) PASIVO NO CORRIENTE</b>	<b>1120</b>	53.488	74.504
1. Subvenciones	1117		
2. Provisiones no corrientes	1115	246	5.760
3. Pasivos financieros no corrientes:	1116	53.064	66.295
a) Deudas con entidades de crédito y obligaciones u otros valores negociables	1131	49.659	66.295
b) Otros pasivos financieros	1132	3.405	
4. Pasivos por impuesto diferido	1118	178	509
5. Derivados no corrientes	1140		
a) De cobertura	1141		
b) Resto	1142		
6. Otros pasivos no corrientes	1135		1.940
<b>C) PASIVO CORRIENTE</b>	<b>1130</b>	58.442	53.083
1. Pasivos vinculados con activos no corrientes mantenidos para la venta	1121		
2. Provisiones corrientes	1122	4.416	2.537
3. Pasivos financieros corrientes:	1123	21.006	13.245
a) Deudas con entidades de crédito y obligaciones u otros valores negociables	1133	21.006	7.134
b) Otros pasivos financieros	1134		6.111
4. Acreedores comerciales y otras cuentas a pagar:	1124	33.020	37.301
a) Proveedores	1125	28.917	32.129
b) Otros acreedores	1126	4.103	5.172
c) Pasivos por impuesto corriente	1127		
5. Derivados corrientes	1145		
a) De cobertura	1146		
b) Resto	1147		
6. Otros pasivos corrientes	1136		
<b>TOTAL PASIVO Y PATRIMONIO NETO (A + B + C)</b>	<b>1200</b>	378.758	382.945

**Comentarios:**

**IV. INFORMACIÓN FINANCIERA SELECCIONADA**  
**6. ESTADO DEL RESULTADO CONSOLIDADO (NIIF ADOPTADAS)**

Uds.: Miles de euros

		PER. CORRIENTE ACTUAL (2º SEMESTRE)	PER. CORRIENTE ANTERIOR (2º SEMESTRE)	ACUMULADO ACTUAL 31/12/2019	ACUMULADO ANTERIOR 31/12/2018
(+) Importe neto de la cifra de negocios	1205	96.504	109.434	213.471	221.071
(+/-) Variación de existencias de productos terminados y en curso de fabricación	1206	8.283	7.432	4.993	3.938
(+) Trabajos realizados por la empresa para su activo	1207				
(-) Aprovisionamientos	1208	(44.159)	(44.908)	(88.368)	(88.231)
(+) Otros ingresos de explotación	1209	3.260	1.637	4.867	4.775
(-) Gastos de personal	1217	(10.460)	(9.575)	(20.302)	(19.289)
(-) Otros gastos de explotación	1210	(37.371)	(43.454)	(77.663)	(81.352)
(-) Amortización del inmovilizado	1211	(5.509)	(5.615)	(10.704)	(10.926)
(+) Imputación de subvenciones de inmovilizado no financiero y otras	1212				
(+/-) Deterioro del inmovilizado	1214				
(+/-) Resultado por enajenaciones del inmovilizado	1216			8	7
(+/-) Otros resultados	1215				
<b>= RESULTADO DE EXPLOTACIÓN</b>	<b>1245</b>	<b>10.548</b>	<b>14.951</b>	<b>26.302</b>	<b>29.993</b>
(+) Ingresos financieros	1250	107	38	174	75
a) Ingresos por intereses calculados según el método del tipo de interés efectivo	1262				
b) Resto	1263	107	38	174	75
(-) Gastos financieros	1251	(325)	(287)	(604)	(555)
(+/-) Variación de valor razonable en instrumentos financieros	1252				
(+/-) Resultado derivados de la reclasificación de activos financieros a coste amortizado a activos financieros a valor razonable	1258				
(+/-) Resultado derivados de la reclasificación de activos financieros a valor razonable con cambios en otro resultado integral a activos financieros a valor razonable	1259				
(+/-) Diferencias de cambio	1254	179	(503)	256	(264)
(+/-) Pérdida/Reversión por deterioro de instrumentos financieros	1255				
(+/-) Resultado por enajenaciones de instrumentos financieros	1257				
a) Instrumentos financieros a coste amortizado	1260				
b) Resto de instrumentos financieros	1261				
<b>= RESULTADO FINANCIERO</b>	<b>1256</b>	<b>(39)</b>	<b>(752)</b>	<b>(174)</b>	<b>(744)</b>
(+/-) Resultados de entidades valoradas por el método de la participación	1253				
<b>= RESULTADO ANTES DE IMPUESTOS</b>	<b>1265</b>	<b>10.509</b>	<b>14.199</b>	<b>26.128</b>	<b>29.249</b>
(+/-) Impuesto sobre beneficios	1270	(1.709)	(1.479)	(4.449)	(4.042)
<b>= RESULTADO DEL PERIODO PROCEDENTE DE OPERACIONES CONTINUADAS</b>	<b>1280</b>	<b>8.800</b>	<b>12.720</b>	<b>21.679</b>	<b>25.207</b>
(+/-) Resultado del periodo procedente de operaciones interrumpidas neto de impuestos	1285				
<b>= RESULTADO CONSOLIDADO DEL PERIODO</b>	<b>1288</b>	<b>8.800</b>	<b>12.720</b>	<b>21.679</b>	<b>25.207</b>
a) Resultado atribuido a la entidad controladora	1300	8.800	12.720	21.679	25.207
b) Resultado atribuido a las participaciones no controladoras	1289				

BENEFICIO POR ACCIÓN		Importe (X,XX euros)	Importe (X,XX euros)	Importe (X,XX euros)	Importe (X,XX euros)
Básico	1290	0,83	1,21	2,06	2,39
Diluido	1295	0,83	1,21	2,06	2,39

Comentarios:

**IV. INFORMACIÓN FINANCIERA SELECCIONADA**  
**7. OTRO RESULTADO INTEGRAL (NIIF ADOPTADAS)**

Uds.: Miles de euros

		PER. CORRIENTE ACTUAL (2º SEMESTRE)	PER. CORRIENTE ANTERIOR (2º SEMESTRE)	PERIODO ACTUAL 31/12/2019	PERIODO ANTERIOR 31/12/2018
<b>A) RESULTADO CONSOLIDADO DEL PERIODO (de la cuenta de pérdidas y ganancias)</b>	<b>1305</b>	8.800	12.720	21.679	25.207
<b>B) OTRO RESULTADO GLOBAL – PARTIDAS QUE NO SE RECLASIFICAN AL RESULTADO DEL PERIODO:</b>	<b>1310</b>				
1. Por revalorización/(reversión de la revalorización) del inmovilizado material y de activos intangibles	1311				
2. Por ganancias y pérdidas actuariales	1344				
3. Participación en otro resultado global reconocidos por las inversiones en negocios conjuntos y asociadas	1342				
4. Instrumentos de patrimonio con cambios en otro resultado integral	1346				
5. Resto de ingresos y gastos que no se reclasifican al resultado del periodo	1343				
6. Efecto impositivo	1345				
<b>C) OTRO RESULTADO GLOBAL – PARTIDAS QUE PUEDEN RECLASIFICARSE POSTERIORMENTE AL RESULTADO DEL PERIODO:</b>	<b>1350</b>	(1.020)	1.923	(2.829)	(1.892)
<b>1. Operaciones de cobertura:</b>	<b>1360</b>				
a) Ganancias/(Pérdidas) por valoración	1361				
b) Importes transferidos a la cuenta de pérdidas y ganancias	1362				
c) Importes transferidos al valor inicial de las partidas cubiertas	1363				
d) Otras reclasificaciones	1364				
<b>2. Diferencias de conversión:</b>	<b>1365</b>	(1.020)	1.923	(2.829)	(1.892)
a) Ganancias/(Pérdidas) por valoración	1366	(1.020)	1.923	(2.829)	(1.892)
b) Importes transferidos a la cuenta de pérdidas y ganancias	1367				
c) Otras reclasificaciones	1368				
<b>3. Participación en otro resultado global reconocidos por las inversiones en negocios conjuntos y asociadas:</b>	<b>1370</b>				
a) Ganancias/(Pérdidas) por valoración	1371				
b) Importes transferidos a la cuenta de pérdidas y ganancias	1372				
c) Otras reclasificaciones	1373				
<b>4. Instrumentos de deuda a valor razonable con cambios en otro resultado integral:</b>	<b>1381</b>				
a) Ganancias/(Pérdidas) por valoración	1382				
b) Importes transferidos a la cuenta de pérdidas y ganancias	1383				
c) Otras reclasificaciones	1384				
<b>5. Resto de ingresos y gastos que pueden reclasificarse posteriormente al resultado del periodo:</b>	<b>1375</b>				
a) Ganancias/(Pérdidas) por valoración	1376				
b) Importes transferidos a la cuenta de pérdidas y ganancias	1377				
c) Otras reclasificaciones	1378				
<b>6. Efecto impositivo</b>	<b>1380</b>				
<b>RESULTADO INTEGRAL TOTAL DEL PERIODO (A + B + C)</b>	<b>1400</b>	7.780	14.643	18.850	23.315
a) Atribuidos a la entidad controladora	1398	7.780	14.643	18.850	23.315
b) Atribuidos a participaciones no controladoras	1399				

Comentarios:

**IV. INFORMACIÓN FINANCIERA SELECCIONADA**

**8. ESTADO DE CAMBIOS EN EL PATRIMONIO NETO CONSOLIDADO (NIIF ADOPTADAS) (1/2)**

Uds.: Miles de euros

PERIODO ACTUAL		Patrimonio neto atribuido a la entidad controladora						Participaciones no controladoras	Total Patrimonio neto
		Fondos propios					Ajustes por cambios de valor		
		Capital	Prima de emisión y Reservas	Acciones y particip. en patrimonio propias	Resultado del periodo atribuido a la entidad controladora	Otros instrumentos de patrimonio neto			
<b>Saldo final al 01/01/2019</b>	<b>3110</b>	6.624	220.122	(2.727)	37.804		(6.465)	255.358	
Ajuste por cambios de criterio contable	3111								
Ajuste por errores	3112								
<b>Saldo inicial ajustado</b>	<b>3115</b>	6.624	220.122	(2.727)	37.804		(6.465)	255.358	
<b>I. Resultado Integral Total del periodo</b>	<b>3120</b>				21.679		(2.829)	18.850	
<b>II. Operaciones con socios o propietarios</b>	<b>3125</b>			334				334	
1. Aumentos/ (Reducciones) de capital	3126								
2. Conversión de pasivos financieros en patrimonio neto	3127								
3. Distribución de dividendos	3128								
4. Operaciones con acciones o participaciones en patrimonio propias (netas)	3129			334				334	
5. Incrementos/ (Reducciones) por combinaciones de negocios	3130								
6. Otras operaciones con socios o propietarios	3132								
<b>III. Otras variaciones de patrimonio neto</b>	<b>3135</b>				(7.714)			(7.714)	
1. Pagos basados en instrumentos de patrimonio	3136				(7.640)			(7.640)	
2. Traspasos entre partidas de patrimonio neto	3137								
3. Otras variaciones	3138				(74)			(74)	
<b>Saldo final al 31/12/2019</b>	<b>3140</b>	6.624	220.122	(2.393)	51.769		(9.294)	266.828	

Comentarios:

**IV. INFORMACIÓN FINANCIERA SELECCIONADA**

**8. ESTADO DE CAMBIOS EN EL PATRIMONIO NETO CONSOLIDADO (NIIF ADOPTADAS) (2/2)**

Uds.: Miles de euros

PERIODO ANTERIOR		Patrimonio neto atribuido a la entidad controladora						Participaciones no controladoras	Total Patrimonio neto
		Fondos propios					Ajustes por cambios de valor		
		Capital	Prima de emisión y Reservas	Acciones y particip. en patrimonio propias	Resultado del periodo atribuido a la entidad controladora	Otros instrumentos de patrimonio neto			
<b>Saldo final al 01/01/2018 (periodo comparativo)</b>	<b>3150</b>	6.558	227.090	(2.418)	22.906		(17.366)	236.770	
Ajuste por cambios de criterio contable	<b>3151</b>		(3.818)				12.793	8.975	
Ajuste por errores	<b>3152</b>								
<b>Saldo inicial ajustado (periodo comparativo)</b>	<b>3155</b>	6.558	223.272	(2.418)	22.906		(4.573)	245.745	
<b>I. Resultado Integral Total del periodo</b>	<b>3160</b>				25.207		(1.892)	23.315	
<b>II. Operaciones con socios o propietarios</b>	<b>3165</b>	66	(66)	(309)	(10.309)			(10.618)	
1. Aumentos/ (Reducciones) de capital	<b>3166</b>	66	(66)						
2. Conversión de pasivos financieros en patrimonio neto	<b>3167</b>								
3. Distribución de dividendos	<b>3168</b>				(10.309)			(10.309)	
4. Operaciones con acciones o participaciones en patrimonio propias (netas)	<b>3169</b>			(309)				(309)	
5. Incrementos/ (Reducciones) por combinaciones de negocios	<b>3170</b>								
6. Otras operaciones con socios o propietarios	<b>3172</b>								
<b>III. Otras variaciones de patrimonio neto</b>	<b>3175</b>		(3.084)					(3.084)	
1. Pagos basados en instrumentos de patrimonio	<b>3176</b>								
2. Traspasos entre partidas de patrimonio neto	<b>3177</b>								
3. Otras variaciones	<b>3178</b>		(3.084)					(3.084)	
<b>Saldo final al 31/12/2018 (periodo comparativo)</b>	<b>3180</b>	6.624	220.122	(2.727)	37.804		(6.465)	255.358	

**Comentarios:**

**IV. INFORMACIÓN FINANCIERA SELECCIONADA**

**9. A. ESTADO DE FLUJOS DE EFECTIVO CONSOLIDADO (MÉTODO INDIRECTO) (NIIF ADOPTADAS)**

Uds.: Miles de euros

		PERIODO ACTUAL 31/12/2019	PERIODO ANTERIOR 31/12/2018
<b>A) FLUJOS DE EFECTIVO DE LAS ACTIVIDADES DE EXPLOTACIÓN (1 + 2 + 3 + 4)</b>	<b>1435</b>	25.565	38.423
<b>1. Resultado antes de impuestos</b>	<b>1405</b>	26.128	29.249
<b>2. Ajustes del resultado:</b>	<b>1410</b>	11.674	19.808
(+) Amortización del inmovilizado	1411	10.704	10.926
(+/-) Otros ajustes del resultado (netos)	1412	970	8.882
<b>3. Cambios en el capital corriente</b>	<b>1415</b>	(2.285)	(3.927)
<b>4. Otros flujos de efectivo de las actividades de explotación:</b>	<b>1420</b>	(9.952)	(6.707)
(-) Pagos de intereses	1421	(462)	(480)
(-) Pagos por dividendos y remuneraciones de otros instrumentos de patrimonio	1430		
(+) Cobros de dividendos	1422		
(+) Cobros de intereses	1423		
(+/-) Cobros/(Pagos) por impuesto sobre beneficios	1424	(5.936)	(6.227)
(+/-) Otros cobros/(pagos) de actividades de explotación	1425	(3.554)	
<b>B) FLUJOS DE EFECTIVO DE LAS ACTIVIDADES DE INVERSIÓN (1 + 2 + 3)</b>	<b>1460</b>	(30.828)	(13.477)
<b>1. Pagos por inversiones:</b>	<b>1440</b>	(31.468)	(14.117)
(-) Empresas del grupo, asociadas y unidades de negocio	1441		
(-) Inmovilizado material, intangible e inversiones inmobiliarias	1442	(30.849)	(13.171)
(-) Otros activos financieros	1443		
(-) Activos no corrientes y pasivos que se han clasificado como mantenidos para la venta	1459		
(-) Otros activos	1444	(619)	(946)
<b>2. Cobros por desinversiones:</b>	<b>1450</b>	640	640
(+) Empresas del grupo, asociadas y unidades de negocio	1451		
(+) Inmovilizado material, intangible e inversiones inmobiliarias	1452		
(+) Otros activos financieros	1453	640	640
(+) Activos no corrientes y pasivos que se han clasificado como mantenidos para la venta	1461		
(+) Otros activos	1454		
<b>3. Otros flujos de efectivo de actividades de inversión</b>	<b>1455</b>		
(+) Cobros de dividendos	1456		
(+) Cobros de intereses	1457		
(+/-) Otros cobros/(pagos) de actividades de inversión	1458		
<b>C) FLUJOS DE EFECTIVO DE LAS ACTIVIDADES DE FINANCIACIÓN (1 + 2 + 3 + 4)</b>	<b>1490</b>	(12.839)	(11.258)
<b>1. Cobros y (pagos) por instrumentos de patrimonio:</b>	<b>1470</b>	375	(309)
(+) Emisión	1471	41	
(-) Amortización	1472		
(-) Adquisición	1473	334	(309)
(+) Enajenación	1474		
<b>2. Cobros y (pagos) por instrumentos de pasivo financiero:</b>	<b>1480</b>	(5.574)	(640)
(+) Emisión	1481		
(-) Devolución y amortización	1482	(5.574)	(640)
<b>3. Pagos por dividendos y remuneraciones de otros instrumentos de patrimonio</b>	<b>1485</b>	(7.640)	(10.309)
<b>4. Otros flujos de efectivo de actividades de financiación</b>	<b>1486</b>		
(-) Pagos de intereses	1487		
(+/-) Otros cobros/(pagos) de actividades de financiación	1488		
<b>D) EFECTO DE LAS VARIACIONES DE LOS TIPOS DE CAMBIO</b>	<b>1492</b>	(6)	
<b>E) AUMENTO/(DISMINUCIÓN) NETO DE EFECTIVO Y EQUIVALENTES (A + B + C + D)</b>	<b>1495</b>	(18.108)	13.688
<b>F) EFECTIVO Y EQUIVALENTES AL INICIO DEL PERIODO</b>	<b>1499</b>	165.114	151.426
<b>G) EFECTIVO Y EQUIVALENTES AL FINAL DEL PERIODO (E + F)</b>	<b>1500</b>	147.006	165.114

**COMPONENTES DEL EFECTIVO Y EQUIVALENTES AL FINAL DEL PERIODO**

		PERIODO ACTUAL 31/12/2019	PERIODO ANTERIOR 31/12/2018
(+) Caja y bancos	1550	147.006	165.114
(+) Otros activos financieros	1552		
(-) Menos: Descubiertos bancarios reintegrables a la vista	1553		
<b>TOTAL EFECTIVO Y EQUIVALENTES AL FINAL DEL PERIODO</b>	<b>1600</b>	147.006	165.114

**Comentarios:**

**IV. INFORMACIÓN FINANCIERA SELECCIONADA**

**9. B. ESTADO DE FLUJOS DE EFECTIVO CONSOLIDADO (MÉTODO DIRECTO) (NIIF ADOPTADAS)**

Uds.: Miles de euros

		PERIODO ACTUAL 31/12/2019	PERIODO ANTERIOR 31/12/2018
<b>A) FLUJOS DE EFECTIVO DE LAS ACTIVIDADES DE EXPLOTACIÓN (1 + 2 + 3 + 4)</b>		<b>8435</b>	
(+) Cobros de explotación		8410	
(-) Pagos a proveedores y al personal por gastos de explotación		8411	
(-) Pagos de intereses		8421	
(-) Pagos de dividendos y remuneraciones de otros instrumentos de patrimonio		8422	
(+) Cobros de dividendos		8430	
(+) Cobros de intereses		8423	
(+/-) Cobros/(Pagos) por impuesto sobre beneficios		8424	
(+/-) Otros cobros/(pagos) de actividades de explotación		8425	
<b>B) FLUJOS DE EFECTIVO DE LAS ACTIVIDADES DE INVERSIÓN (1 + 2 + 3)</b>		<b>8460</b>	
<b>1. Pagos por inversiones:</b>		<b>8440</b>	
(-) Empresas del grupo, asociadas y unidades de negocio		8441	
(-) Inmovilizado material, intangible e inversiones inmobiliarias		8442	
(-) Otros activos financieros		8443	
(-) Activos no corrientes y pasivos que se han clasificado como mantenidos para la venta		8459	
(-) Otros activos		8444	
<b>2. Cobros por desinversiones:</b>		<b>8450</b>	
(+) Empresas del grupo, asociadas y unidades de negocio		8451	
(+) Inmovilizado material, intangible e inversiones inmobiliarias		8452	
(+) Otros activos financieros		8453	
(+) Activos no corrientes y pasivos que se han clasificado como mantenidos para la venta		8461	
(+) Otros activos		8454	
<b>3. Otros flujos de efectivo de actividades de inversión</b>		<b>8455</b>	
(+) Cobros de dividendos		8456	
(+) Cobros de intereses		8457	
(+/-) Otros flujos de actividades de inversión		8458	
<b>C) FLUJOS DE EFECTIVO DE LAS ACTIVIDADES DE FINANCIACIÓN (1 + 2 + 3 + 4)</b>		<b>8490</b>	
<b>1. Cobros y (pagos) por instrumentos de patrimonio:</b>		<b>8470</b>	
(+) Emisión		8471	
(-) Amortización		8472	
(-) Adquisición		8473	
(+) Enajenación		8474	
<b>2. Cobros y (pagos) por instrumentos de pasivo financiero:</b>		<b>8480</b>	
(+) Emisión		8481	
(-) Devolución y amortización		8482	
<b>3. Pagos por dividendos y remuneraciones de otros instrumentos de patrimonio</b>		<b>8485</b>	
<b>4. Otros flujos de efectivo de actividades de financiación</b>		<b>8486</b>	
(-) Pagos de intereses		8487	
(+/-) Otros cobros/(pagos) de actividades de financiación		8488	
<b>D) EFECTO DE LAS VARIACIONES DE LOS TIPOS DE CAMBIO</b>		<b>8492</b>	
<b>E) AUMENTO/(DISMINUCIÓN) NETO DE EFECTIVO Y EQUIVALENTES (A + B + C + D)</b>		<b>8495</b>	
<b>F) EFECTIVO Y EQUIVALENTES AL INICIO DEL PERIODO</b>		<b>8499</b>	
<b>G) EFECTIVO Y EQUIVALENTES AL FINAL DEL PERIODO (E + F)</b>		<b>8500</b>	

**COMPONENTES DEL EFECTIVO Y EQUIVALENTES AL FINAL DEL PERIODO**

		PERIODO ACTUAL 31/12/2019	PERIODO ANTERIOR 31/12/2018
(+) Caja y bancos		8550	
(+) Otros activos financieros		8552	
(-) Menos: Descubiertos bancarios reintegrables a la vista		8553	
<b>TOTAL EFECTIVO Y EQUIVALENTES AL FINAL DEL PERIODO</b>		<b>8600</b>	

**Comentarios:**



**IV. INFORMACIÓN FINANCIERA SELECCIONADA**

**10. DIVIDENDOS PAGADOS**

		PERIODO ACTUAL			PERIODO ANTERIOR		
		€/ acción (X,XX)	Importe (miles €)	Nº acciones a entregar	€/ acción (X,XX)	Importe (miles €)	Nº acciones a entregar
Acciones ordinarias	<b>2158</b>	0,70	7.638		0,55	5.947	
Resto de acciones (sin voto, rescatables, etc)	<b>2159</b>						
<b>Dividendos totales pagados</b>	<b>2160</b>	0,70	7.638		0,55	5.947	
a) Dividendos con cargo a resultados	<b>2155</b>	0,70	7.638		0,55	5.947	
b) Dividendos con cargo a reservas o prima de emisión	<b>2156</b>						
c) Dividendos en especie	<b>2157</b>						
d) Pago flexible	<b>2154</b>						

**Comentarios:**

**IV. INFORMACIÓN FINANCIERA SELECCIONADA**

**11. INFORMACIÓN SEGMENTADA**

Uds.: Miles de euros

ÁREA GEOGRÁFICA		Distribución del importe neto de la cifra de negocios por área geográfica			
		INDIVIDUAL		CONSOLIDADO	
		PERIODO ACTUAL	PERIODO ANTERIOR	PERIODO ACTUAL	PERIODO ANTERIOR
Mercado nacional	2210	12.367	15.881	134.013	137.321
Mercado internacional	2215			79.458	83.750
a) Unión Europea	2216			62.584	63.546
a.1) Zona Euro	2217			62.584	63.546
a.2) Zona no Euro	2218				
b) Resto	2219			16.874	20.204
<b>TOTAL</b>	<b>2220</b>	12.367	15.881	213.471	221.071

Comentarios:

SEGMENTOS		CONSOLIDADO			
		Ingresos de las actividades ordinarias		Resultado	
		PERIODO ACTUAL	PERIODO ANTERIOR	PERIODO ACTUAL	PERIODO ANTERIOR
Papel	2221	177.833	181.270	16.082	19.728
Electricidad (Cogeneracion Gas)	2222	33.369	35.075	5.230	3.779
Foresta y Otros	2223	2.269	4.726	367	1.700
	2224				
	2225				
	2226				
	2227				
	2228				
	2229				
	2230				
<b>TOTAL de los segmentos a informar</b>	<b>2235</b>	213.471	221.071	21.679	25.207

Comentarios:

**IV. INFORMACIÓN FINANCIERA SELECCIONADA**

**12. PLANTILLA MEDIA**

		INDIVIDUAL		CONSOLIDADO	
		PERIODO ACTUAL	PERIODO ANTERIOR	PERIODO ACTUAL	PERIODO ANTERIOR
<b>PLANTILLA MEDIA</b>	<b>2295</b>	6	5	295	289
Hombres	<b>2296</b>	4	3	264	258
Mujeres	<b>2297</b>	2	2	31	31

Comentarios:

**IV. INFORMACIÓN FINANCIERA SELECCIONADA**

**13. REMUNERACIONES DEVENGADAS POR LOS CONSEJEROS Y DIRECTIVOS**

Uds.: Miles de euros

**CONSEJEROS:**

Concepto retributivo:		Importe (Miles €)	
		PERIODO ACTUAL	PERIODO ANTERIOR
Remuneración por pertenencia al Consejo y/o Comisiones del Consejo	<b>2310</b>	571	566
Sueldos	<b>2311</b>	366	358
Retribución variable en efectivo	<b>2312</b>		
Sistemas de retribución basados en acciones	<b>2313</b>		
Indemnizaciones	<b>2314</b>		
Sistemas de ahorro a largo plazo	<b>2315</b>		
Otros conceptos	<b>2316</b>		
<b>TOTAL</b>	<b>2320</b>	937	924

**DIRECTIVOS:**

		Importe (Miles €)	
		PERIODO ACTUAL	PERIODO ANTERIOR
Total remuneraciones recibidas por los directivos	<b>2325</b>	1.300	1.296

Comentarios:

**IV. INFORMACIÓN FINANCIERA SELECCIONADA**

**14. TRANSACCIONES Y SALDOS CON PARTES VINCULADAS (1/2)**

Uds.: Miles de euros

		PERIODO ACTUAL				
		Accionistas significativos	Administradores y Directivos	Personas, sociedades o entidades del grupo	Otras partes vinculadas	Total
<b>GASTOS E INGRESOS:</b>						
1) Gastos financieros	2340					
2) Arrendamientos	2343					
3) Recepción de servicios	2344					
4) Compra de existencias	2345					
5) Otros gastos	2348					
<b>TOTAL GASTOS (1 + 2 + 3 + 4 + 5)</b>	<b>2350</b>					
6) Ingresos financieros	2351					
7) Dividendos recibidos	2354					
8) Prestación de servicios	2356					
9) Venta de existencias	2357					
10) Otros ingresos	2359					
<b>TOTAL INGRESOS (6 + 7 + 8 + 9 + 10)</b>	<b>2360</b>					

		PERIODO ACTUAL				
		Accionistas significativos	Administradores y Directivos	Personas, sociedades o entidades del grupo	Otras partes vinculadas	Total
<b>OTRAS TRANSACCIONES:</b>						
Acuerdos de financiación: créditos y aportaciones de capital (prestamista)	2372					
Acuerdos de financiación préstamos y aportaciones de capital (prestatario)	2375					
Garantías y avales prestados	2381					
Garantías y avales recibidos	2382					
Compromisos adquiridos	2383					
Dividendos y otros beneficios distribuidos	2386					
Otras operaciones	2385					

		PERIODO ACTUAL				
		Accionistas significativos	Administradores y Directivos	Personas, sociedades o entidades del grupo	Otras partes vinculadas	Total
<b>SALDOS A CIERRE DEL PERIODO:</b>						
1) Clientes y Deudores comerciales	2341					
2) Préstamos y créditos concedidos	2342					
3) Otros derechos de cobro	2346					
<b>TOTAL SALDOS DEUDORES (1+2+3)</b>	<b>2347</b>					
4) Proveedores y Acreedores comerciales	2352					
5) Préstamos y créditos recibidos	2353					
6) Otras obligaciones de pago	2355					
<b>TOTAL SALDOS ACREEDORES (4+5+6)</b>	<b>2358</b>					

**Comentarios:**

**IV. INFORMACIÓN FINANCIERA SELECCIONADA**

**14. TRANSACCIONES Y SALDOS CON PARTES VINCULADAS (2/2)**

Uds.: Miles de euros

		PERIODO ANTERIOR				
		Accionistas significativos	Administradores y Directivos	Personas, sociedades o entidades del grupo	Otras partes vinculadas	Total
<b>GASTOS E INGRESOS:</b>						
1) Gastos financieros	6340					
2) Arrendamientos	6343					
3) Recepción de servicios	6344					
4) Compra de existencias	6345					
5) Otros gastos	6348					
<b>TOTAL GASTOS (1 + 2 + 3 + 4 + 5)</b>	<b>6350</b>					
6) Ingresos financieros	6351					
7) Dividendos recibidos	6354					
8) Prestación de servicios	6356					
9) Venta de existencias	6357					
10) Otros ingresos	6359					
<b>TOTAL INGRESOS (6 + 7 + 8 + 9 + 10)</b>	<b>6360</b>					

		PERIODO ANTERIOR				
		Accionistas significativos	Administradores y Directivos	Personas, sociedades o entidades del grupo	Otras partes vinculadas	Total
<b>OTRAS TRANSACCIONES:</b>						
Acuerdos de financiación: créditos y aportaciones de capital (prestamista)	6372					
Acuerdos de financiación préstamos y aportaciones de capital (prestatario)	6375					
Garantías y avales prestados	6381					
Garantías y avales recibidos	6382					
Compromisos adquiridos	6383					
Dividendos y otros beneficios distribuidos	6386					
Otras operaciones	6385					

		PERIODO ANTERIOR				
		Accionistas significativos	Administradores y Directivos	Personas, sociedades o entidades del grupo	Otras partes vinculadas	Total
<b>SALDOS A CIERRE DEL PERIODO:</b>						
1) Clientes y Deudores comerciales	6341					
2) Préstamos y créditos concedidos	6342					
3) Otros derechos de cobro	6346					
<b>TOTAL SALDOS DEUDORES (1+2+3)</b>	<b>6347</b>					
4) Proveedores y Acreedores comerciales	6352					
5) Préstamos y créditos recibidos	6353					
6) Otras obligaciones de pago	6355					
<b>TOTAL SALDOS ACREEDORES (4+5+6)</b>	<b>6358</b>					

**Comentarios:**

# NOTAS EXPLICATIVAS DEL EJERCICIO 2019

31 de diciembre de 2019

# EVOLUCIÓN DE LOS NEGOCIOS

(Informe al 31/12/2019)

El ejercicio 2019 ha destacado por la gran presión en el mercado de la celulosa, que ha supuesto una significativa caída de los precios de la misma, debido en gran medida al elevado stock de pulpa a nivel mundial y fundamentalmente en China, desde finales de 2018 hasta los primeros meses de 2020.

Ello, ha influido en la demanda de papel de impresión y escritura en 2019, afectada también por la desaceleración de la economía mundial y el ajuste de inventarios.

A pesar de ello, Iberpapel ha conseguido mantener los precios de venta, si bien, ha supuesto una ligera cesión en las unidades físicas vendidas.

En el ejercicio que ahora finalizamos la filial papelera del Grupo estuvo parada por una huelga de seis días alternos en los últimos días de junio y primeros de julio, que lógicamente ha repercutido en los resultados del ejercicio.

En relación con los costos de producción del papel, significar que los precios de compra de la madera de eucaliptos; principal materia prima, en los últimos años se han incrementado, aunque a final de 2019 el mercado empezó a mostrar señales de normalización.

Con todo ello, Iberpapel entendemos que ha defendido razonablemente bien su EBITDA, 37 millones de euros, frente a los 41 millones de 2018, lo que supone una caída del 9%.

El resultado neto ha sido de 21,70 millones (2018: 25,21 millones) un 14% menos.

## Perspectivas 2020

Es un poco pronto para hacer una previsión, por un lado, hay signos de comienzo de recuperación de la demanda de papel, pero todavía no somos capaces de valorar la repercusión de la crisis del coronavirus en la economía mundial y en la del mercado papelero en particular.

Los precios de la pulpa de celulosa continúan con una gran presión en los dos primeros meses del 2020. Si bien, se espera que la reducción de la oferta, así como, que no existen en estos momentos puestas en marcha de nuevas capacidades, hace pensar en una mejora del mercado.

En 2020, Grupo Iberpapel tal y como informa en el hecho relevante de 7 de febrero, va a iniciar la puesta en marcha de las nuevas instalaciones, dentro del programa de reforma y modernización de su actual planta de celulosa.

Además de incrementar la implantación de las mejores tecnologías disponibles (MTD) para el control ambiental en su sector de actividad, se conseguirá un incremento de entre un 15% y un 20% de la capacidad de producción de la planta.

Todo ello supondrá una parada técnica en la producción de la fábrica de Hernani por un periodo, aproximado, entre 45 y 52 días, que lógicamente afectará a los resultados del año 2020 del Grupo.

## 1. RESULTADOS DE GESTIÓN CONSOLIDADOS AL 31 DE DICIEMBRE DE 2019

**El Importe Neto de la Cifra de Negocios** 213.471 miles de euros, disminuyó un 3,44% con respecto al mismo periodo del ejercicio anterior (2018: 221.071).

**El EBITDA** 36.998 miles de euros (2018: 40.912) disminuyó un 9,57%. El margen bruto operativo es el 17,33% (2018: 18,50%).

**El Beneficio Neto** correspondiente al ejercicio 2019 asciende a 21.679 miles de euros (2018: 25.207), un 14,00% menos.

## 2. PÉRDIDAS Y GANANCIAS CONSOLIDADA.

### a) CUENTA DE RESULTADOS COMPARADA EN MILES DE EUROS

	31/12/2019	31/12/2018	Variación %
Importe neto de la cifra de negocios	213.471	221.071	(3,44%)
Otros ingresos	4.867	4.775	1,93%
<b>Ingresos</b>	<b>218.338</b>	<b>225.846</b>	<b>(3,32%)</b>
Var. existencias productos terminados y en curso	4.993	3.938	26,79%
Aprovisionamientos	(88.368)	(88.231)	0,16%
Gastos de personal	(20.302)	(19.289)	5,25%
Otros gastos	(77.663)	(81.352)	(4,53%)
<b>EBITDA</b>	<b>36.998</b>	<b>40.912</b>	<b>(9,57%)</b>
Dotación de la amortización	(10.704)	(10.926)	(2,03%)
Deterioro y resultado por enajenación del inmovilizado	8	7	14,29%
<b>EBIT</b>	<b>26.302</b>	<b>29.993</b>	<b>(12,31%)</b>
Resultado financiero	(174)	(744)	<b>(76,61%)</b>
<b>Beneficio antes de los impuestos</b>	<b>26.128</b>	<b>29.249</b>	<b>(10,67%)</b>
Impuestos	(4.449)	(4.042)	<b>10,07%</b>
<b>BENEFICIO NETO</b>	<b>21.679</b>	<b>25.207</b>	<b>(14,00%)</b>



## b) INGRESOS DE EXPLOTACIÓN

El Importe neto de la cifra de negocios acumulado al 31 de diciembre de 2019 ascendió a 213.471 miles de euros (2018: 221.071), lo que significa una disminución del 3,44% siendo las partidas más significativas:

Miles de euros	31/12/2019	31/12/2018	Var. %
Venta de Papel	172.560	177.580	(2,83%)
Venta de Electricidad	38.642	40.452	(4,47%)
Venta de Madera	2.269	3.039	(25,34%)

### i. Ventas de papel

La caída de las ventas de papel se debe a que las unidades físicas vendidas han sido inferiores al ejercicio 2018. El precio medio de venta del papel, sin embargo, ha sido ligeramente superior.

### ii. Ventas de energía eléctrica

La facturación en el epígrafe "ventas de electricidad" se ha reducido con respecto al mismo periodo del ejercicio anterior, debido tanto a la menor producción por los días de huelga, como a la caída de la retribución.

### iii. Ventas de madera.

Durante 2019, las sociedades forestales sudamericanas del Grupo han vendido en los mercados locales sudamericanos madera de eucaliptos por un importe de 2.269 miles de euros (2018: 3.039 miles de euros).

## c) GASTOS DE EXPLOTACIÓN

### i. Gastos de personal

El número medio personas empleadas en el curso del ejercicio 2019 ascendía a 295 incluyendo a la alta dirección (2018: 289). Así mismo, el número medio de personas empleadas en el curso del ejercicio en el Grupo, con minusvalía reconocida asciende a 9 personas (2018: 9 personas).

	2019	2018
Consejero	1	1
Directivos	8	8
Técnicos y Administrativos	78	76
Obreros y especialistas	208	204
	<b>295</b>	<b>289</b>

El gráfico I muestra la evolución de la plantilla media de los últimos cinco años.

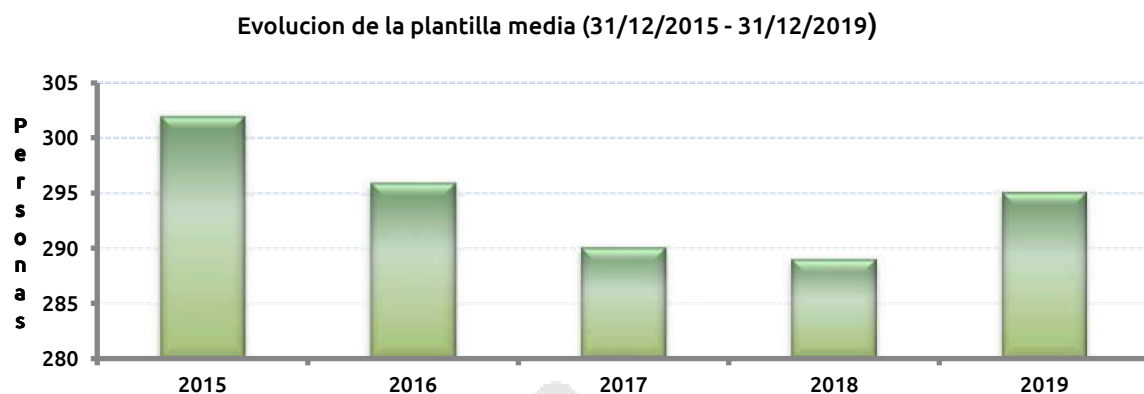


Gráfico I

- d) El EBITDA del grupo se ha situado en los 36.998 miles de euros, (2018: 40.912), lo que supone una disminución del 9,57%.

### 3. BALANCE CONSOLIDADO AL 31/12/2019 Y 31/12/2018

BALANCE ACTIVO		Fecha	Fecha
Miles de Euros		31/12/2019	31/12/2018
I.	Inmovilizado material	143.637	133.739
II.	Activos biológicos	18.165	18.420
III.	Otros activos intangibles	2.753	1.641
IV.	Activos por impuestos diferidos	2.669	2.665
V.	Activos financieros no corrientes	1.611	2.418
<b>A) ACTIVOS NO CORRIENTES</b>		<b>168.835</b>	<b>158.883</b>
II.	Existencias	28.221	20.204
II.	Deudores comerciales y otras cuentas a cobrar	34.696	38.744
IV.	Efectivo y otros medios líquidos equivalentes	147.006	165.114
<b>B) ACTIVOS CORRIENTES</b>		<b>209.923</b>	<b>224.062</b>
<b>TOTAL ACTIVO (A+B)</b>		<b>378.758</b>	<b>382.945</b>

<b>BALANCE PASIVO</b>		<b>Fecha</b>	<b>Fecha</b>
<b>Miles de Euros</b>		<b>31/12/2019</b>	<b>31/12/2018</b>
I.	Capital	6.624	6.624
II.	Ganancias acumuladas y otras reservas	240.947	223.448
III.	Resultado del ejercicio	21.679	25.207
IV.	<i>Menos: Valores Propios</i>	(2.393)	(2.727)
V.	Diferencias de cambio	(9.294)	(6.465)
VI.	Prima de emisión de acciones	13.633	13.633
IX.	<i>Menos: Dividendos a cuenta</i>	(4.368)	(4.362)
<b>A) PATRIMONIO NETO</b>		<b>266.828</b>	<b>255.358</b>
I.	Deudas con entidades de crédito	48.425	66.295
II.	Pasivos por impuestos diferidos	178	509
III.	Provisiones no corrientes	3.651	5.760
IV.	Otros pasivos no corrientes	1.234	1.940
<b>B) PASIVOS NO CORRIENTES</b>		<b>53.488</b>	<b>74.504</b>
I.	Deudas con entidades de crédito	19.807	7.134
II.	Acreedores comerciales y otras cuentas a pagar	34.219	43.412
III.	Provisiones para otros pasivos corrientes	4.416	2.537
<b>C) PASIVOS CORRIENTES</b>		<b>58.442</b>	<b>53.083</b>
<b>TOTAL PASIVOS Y PATRIMONIO NETO (A+B+C)</b>		<b>378.758</b>	<b>382.945</b>

a) Activos Biológicos

La valoración de los activos biológicos es realizada anualmente por el experto independiente "Galtier Franco Ibérica, S.A."

El Grupo reconoce inicialmente en la fecha de cada balance los activos biológicos según su valor razonable menos los costes estimados en el punto de venta.

Las ganancias o pérdidas surgidas por causa del reconocimiento inicial de un activo biológico según su valor razonable menos los costes estimados en el punto de venta, así como las surgidas por todos los cambios sucesivos en el valor razonable menos los costes estimados en el punto de venta, se incluyen en la ganancia o pérdida neta del ejercicio.

Las subvenciones oficiales relacionadas con un activo biológico se reconocen como ingresos cuando, y solo cuando, tales subvenciones se conviertan en exigibles.

i) *Diferencias de cambio.*

El Grupo posee inversiones en Uruguay y Argentina, a través de sociedades cuya moneda funcional es distinta del euro, que es la moneda funcional y de presentación de Iberpapel Gestión, S.A. En consecuencia, el Grupo se encuentra expuesto a riesgos de tipo de cambio del peso argentino y uruguayo contra el euro.

Al 31 de diciembre de 2019, el Grupo presenta diferencias negativas de conversión acumuladas por un importe de (9.294) miles de euros (31/12/2018: (6.465) miles de euros), motivadas por la evolución del tipo de cambio del peso uruguayo frente al euro. El peso uruguayo se depreció un 11,50% de diciembre de 2018 al 31 de diciembre de 2019.

Adicionalmente, como consecuencia de la consideración de Argentina como un país hiperinflacionario desde julio de 2018, con efecto retroactivo al 1 de enero de dicho año, Grupo Iberpapel revisó en diciembre de 2018 su política de presentación de los estados financieros de las filiales argentinas. Al objeto de presentar una información más relevante y fiable, se incluyó en 2018 en Reservas de Sociedades Consolidadas todos los efectos patrimoniales derivados de la hiperinflación.

Los resultados acumulados registrados debido a la hiperinflación en 2019 han supuesto una pérdida de 33 miles de euros.

#### b) Deudas con entidades de crédito

El Grupo al 31 de diciembre de 2019 tiene una caja neta positiva de 78.774 miles de euros (31/12/2018: 92.810 miles de euros).

Miles de euros	31/12/2019	31/12/2018
Deuda con entidades de crédito a corto y largo plazo	68.232	73.429
(Menos: Efectivo y equivalente al efectivo)	(147.006)	(165.114)
<b>Deuda neta</b>	<b>(78.774)</b>	<b>(91.685)</b>
Patrimonio neto	266.828	255.358
<b>Índice de apalancamiento</b>	<b>(29,52%)</b>	<b>(35,90%)</b>

El siguiente gráfico refleja la evolución de la sólida estructura financiera del Grupo:

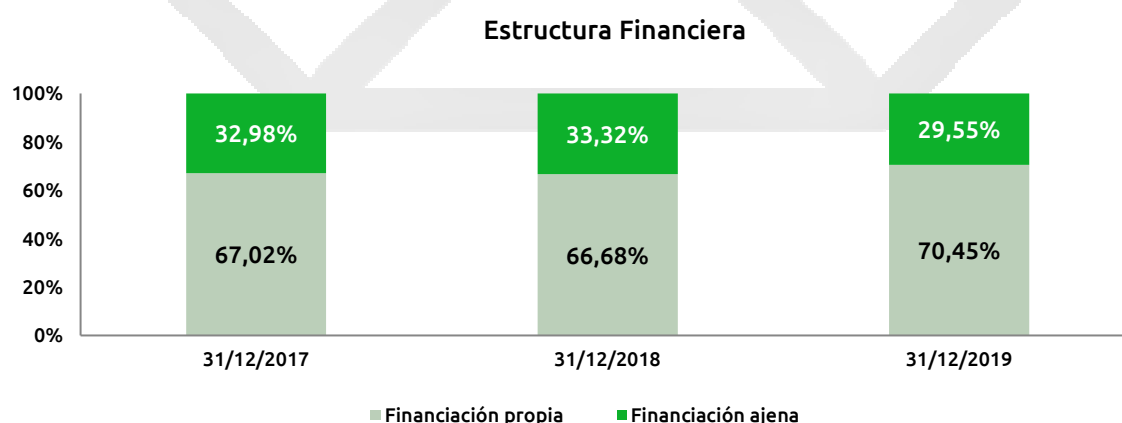


Gráfico II

#### 4. CRITERIOS CONTABLES

En la elaboración de la presente información contable correspondiente al 31 de diciembre de 2019, se han utilizado las Normas Internacionales de Información Financiera (NIIF), adoptadas para su utilización en la Unión Europea y aprobadas por los Reglamentos de la Comisión Europea, las interpretaciones CNIIF y la legislación mercantil aplicable a las entidades que preparan información conforme a las NIIF-UE.

#### 5. INMOVILIZADO

En 2019 la inversión asciende a 22.731 miles de euros.

#### 6. EVOLUCIÓN DE LA ACCIÓN

Ante las incertidumbres generadas por las negociaciones comerciales chino-americanas y el Brexit, el ciclo económico europeo empieza a experimentar un menor dinamismo. En este complicado entorno, los principales índices bursátiles españoles todavía muestran rentabilidades acumuladas positivas al cierre del ejercicio. Iberpapel, tras una revalorización del 13,01% en 2018, no ha tenido un buen comportamiento bursátil como otras compañías del sector, y registra una caída acumulada del 22,73% en el periodo.

Principales datos referidos a la acción

	2019	2018	2017	2016	2015
Capital admitido (millones €)	6,62	6,62	6,56	6,56	6,75
Nº de acciones (x 1000)	11.040	11.040	10.930	10.930	11.247
Capitalización (millones de €)	281,52	364,31	319,17	250,20	194,01
Volumen contratado (miles de acciones)	1.354	1.060	2.961	1.998	2.796
Efectivo contratado (millones de €)	36,22	35,60	83,12	38,37	40,25
Último precio del periodo (€)	25,50	33,00	29,20	22,89	17,25
Precio máximo del periodo (€)	33,60 (02-Ene)	39,30 (30-Jul)	31,88 (15-May)	22,89(30-Dic)	17,50 (17-Dic)
Precio mínimo del periodo (€)	23,80-(18-Nov)	27,63 (2-Ene)	22,12 (3-Ene)	15,57 (15-Feb)	12,20 (7-Ene)

Fuente: BME y Bolsa de Madrid (Resumen de actividad de renta variable)

### Evolución comparada de la acción en 2019 (Base 100 al 31/12/2018)

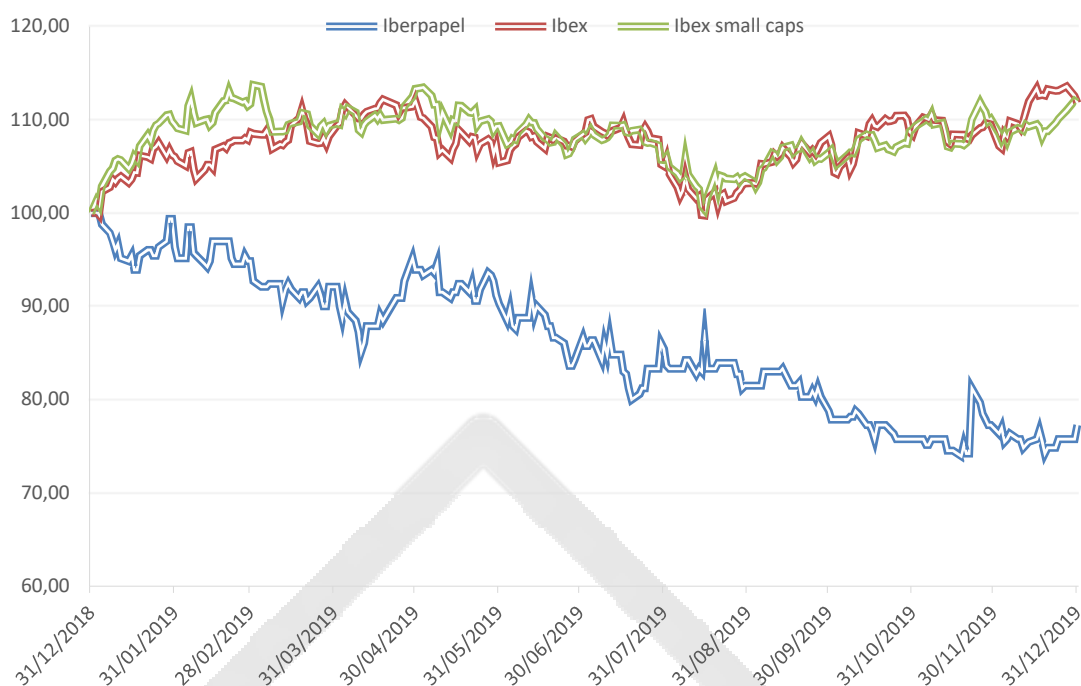


Gráfico III

El Grupo Iberpapel mantiene la relación con sus accionistas y sus inversores sobre la base de la transparencia y del sostenimiento de canales adecuados para que la información fluya de manera permanente y accesible a todos.

La página web ([www.iberpapel.es](http://www.iberpapel.es)) mantiene de forma permanentemente actualizada toda la información necesaria sobre la compañía y el Grupo, así como los resultados trimestrales y semestrales, los hechos relevantes y cualquier otra información de interés.

El departamento de Relaciones con Inversores está abierto a cualquier consulta a través de la propia página web, del teléfono 91 564 07 20 o del correo electrónico [atención.al.accionista@iberpapel.es](mailto:atención.al.accionista@iberpapel.es).

## 7. HECHOS RELEVANTES

28/02/2019.- Se adjunta propuesta del Consejo de Administración a la Junta General, del dividendo complementario y definitivo por importe de 0,30€ brutos por acción correspondientes al ejercicio 2018.

12/03/2019.- Se adjunta convocatoria de Junta General Ordinaria y Propuestas de Acuerdos.

30/05/2019.- Reorganización de las Comisiones del Consejo de Administración.

19/06/2019.- Convocatoria de huelga en el sector del papel de Guipúzcoa.

29/11/2019.- El Consejo de Administración ha acordado la distribución de un dividendo a cuenta del resultado del ejercicio 2019 de 0,40 euros brutos por acción.