



Resultados 2020

enero > diciembre

Madrid, 26 de Febrero 2021

Claves| Ejercicio 2020

2020 ha sido un año absolutamente excepcional, marcado por la crisis sanitaria y económica provocada por la pandemia del Covid-19. Ello supuso el cierre casi total de la actividad de nuestro país durante una buena parte del primer semestre.

▪ Celulosa

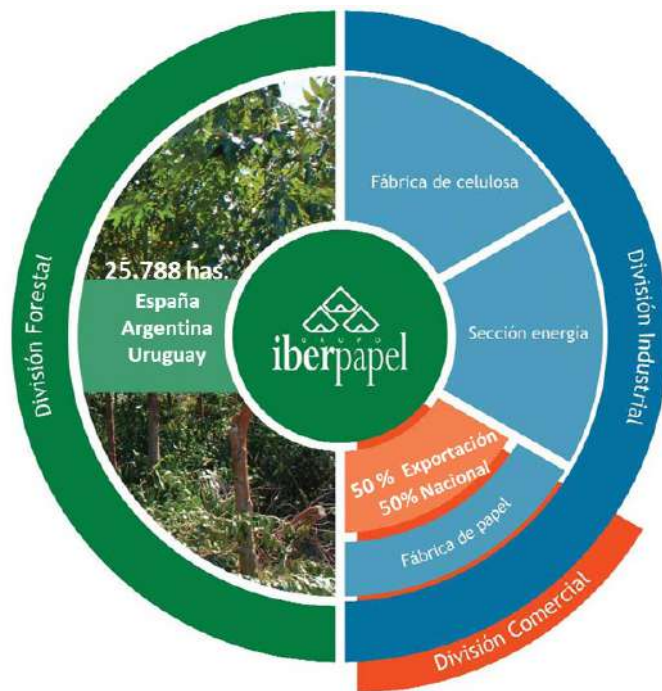
En este extremadamente complicado entorno el Grupo consiguió, durante el periodo estival, realizar con éxito el programa de ampliación y reforma de nuestra fábrica de celulosa, sin desviaciones tanto en el plazo como en presupuesto previsto.

▪ Papel

La caída de las ventas de papel se debe a la importante reducción de las unidades físicas vendidas, motivada por la pandemia, por la parada de más de 55 días de nuestra fábrica y a la bajada del precio medio de venta del papel.

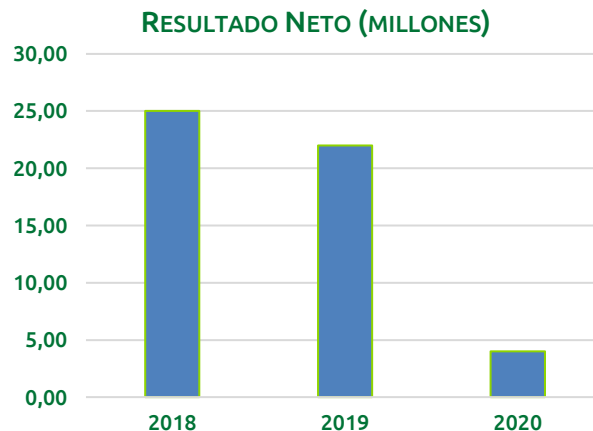
▪ Energía eléctrica

Las ventas de energía se han reducido un 30%, debido a que la producción de energía eléctrica del Grupo ha descendido un 16% respecto al ejercicio anterior. Adicionalmente, los precios de venta han sido inferiores debido a la fuerte contracción de la demanda que se produjo durante la pandemia.



Ejercicio 2020 | RESULTADOS

- El Importe Neto de la Cifra de Negocios 152.884 miles de euros, ha disminuido en un 28,38% con respecto al mismo periodo del ejercicio anterior (2019: 213.471 miles de euros).
- El EBITDA 19.129 miles de euros (2019: 36.998) disminuyó un 48,30%. El margen bruto operativo alcanzando es el 12,51% (2019: 17,33%).
- El Beneficio Neto correspondiente al ejercicio 2020 asciende a 4.240 miles de euros (2019: 21.679), un 80,44% menos.



Ejercicio 2020 | CUENTA DE PÉRDIDAS Y GANANCIAS

| (Miles de Euros) | 31/12/2020 | 31/12/2019 | Var. % |
|--|----------------|----------------|---------------|
| Importe neto de la cifra de negocio | 152.884 | 213.471 | -28,38 |
| Otros ingresos | 10.775 | 4.867 | 121,39 |
| TOTAL INGRESOS | 163.659 | 218.338 | -25,04 |
| Total Gastos Operativos | -144.530 | -181.340 | -20,30 |
| EBITDA | 19.129 | 36.998 | -48,30 |
| EBITDA/IMPORTE NETO CIFRA NEGOCIOS % | 12,51 | 17,33 | |
| Dotación de la amortización | -10.806 | -10.704 | 0,95 |
| Resultado por enajenación de inmovilizado | -1.649 | 8 | |
| EBIT | 6.674 | 26.302 | -74,63 |
| Resultado financiero | -1.572 | -174 | |
| Beneficio antes de impuestos | 5.102 | 26.128 | -80,47 |
| Impuestos | -862 | -4.449 | -80,62 |
| BENEFICIO NETO | 4.240 | 21.679 | -80,44 |

Ejercicio 2020 | INGRESOS

| (Miles de Euros) | 31/12/2020 | 31/12/2019 | Var. % |
|--|----------------|----------------|---------------|
| Importe neto de la cifra de negocio | 152.884 | 213.471 | -28,38 |
| Venta de Papel | 124.358 | 172.560 | -27,93 |
| Venta de Electricidad | 27.083 | 38.642 | -29,91 |
| Venta de Madera | 1.443 | 2.269 | -36,40 |

- La caída de las ventas de papel se debe a la importante reducción de las unidades físicas vendidas, motivada por la pandemia, por la parada de más de 55 días de nuestra fábrica y a la bajada del precio medio de venta del papel.
- Las ventas de energía se han reducido un 30%, debido a que la producción de energía eléctrica del Grupo ha descendido un 16% respecto al ejercicio anterior. Adicionalmente, los precios de venta han sido inferiores debido a la fuerte contracción de la demanda que se produjo durante la pandemia.
- Durante 2020, las sociedades forestales sudamericanas del Grupo han vendido en los mercados locales españoles y argentinos madera de eucaliptos por un importe de 1.443 miles de euros (2019: 2.269 miles de euros).

Ejercicio 2020 | GASTOS

| (Miles de euros) | 31/12/2020 | 31/12/2019 | Var. % |
|-------------------------------------|-----------------|-----------------|---------------|
| VALOR TOTAL DE LA PRODUCCIÓN | 166.304 | 223.331 | -25,53 |
| Aprovisionamientos | -65.548 | -88.368 | -25,82 |
| Gastos de Personal | -20.174 | -20.302 | -0,63 |
| Otros Gastos | -61.453 | -77.663 | -20,87 |
| TOTAL GASTOS | -147.175 | -186.333 | -21,02 |
| EBITDA | 19.129 | 36.998 | -48,30 |

- En la partida aprovisionamientos se incluye la madera principal materia prima del Grupo, los precios de compra se han reducido en el ejercicio 2020.
- En otros gastos se recoge el gas, así como, la electricidad consumida.
- Gastos de personal recoge la aplicación del convenio colectivo, firmado para tres años 2019, 2020 y 2021

Ejercicio 2020 | BALANCE DE SITUACIÓN

| (Miles de Euros) | 31/12/2020 | 31/12/2019 |
|--------------------------------------|----------------|----------------|
| Activos no Corrientes | 215.007 | 168.835 |
| Activos Corrientes | 182.935 | 209.923 |
| TOTAL ACTIVOS | 397.942 | 378.758 |
| Fondos Propios | 260.885 | 266.828 |
| Pasivos no Corrientes | 86.716 | 53.488 |
| Pasivos Corrientes | 50.341 | 58.442 |
| TOTAL PATRIMONIO NETO/PASIVOS | 397.942 | 378.758 |

Ejercicio 2020 | SÓLIDA SITUACIÓN FINANCIERA

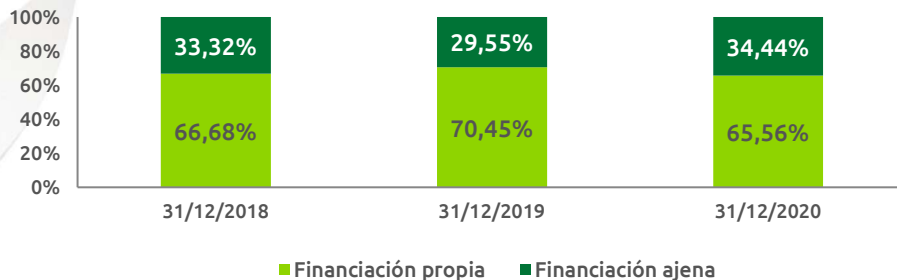
| (Miles de Euros) | 31/12/2020 | 31/12/2019 |
|--|----------------|----------------|
| Deuda con entidades de crédito a corto y largo plazo | 93.376 | 68.232 |
| Menos: Efectivo y equivalentes al efectivo | -126.322 | -147.006 |
| DEUDA NETA | -32.946 | -78.774 |
| Patrimonio Neto | 260.885 | 266.828 |

- El límite conjunto de las líneas de crédito y préstamos concedidos por entidades de crédito al 31 de Diciembre de 2020 asciende a 138 millones de euros (2019: 171 millones de euros).

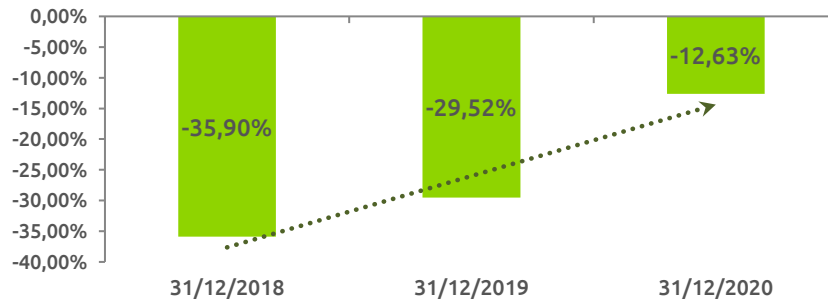
Ejercicio 2020 | SÓLIDA SITUACIÓN FINANCIERA

- Los recursos propios del grupo suponen el 65,56% del total del pasivo (2019: 70,45%).

Estructura Financiera



Apalancamiento %



Ejercicio 2020 |Perspectivas

Es un poco pronto para hacer una previsión de la evolución de la economía en 2021, pues las incertidumbres macroeconómicas y sanitarias persisten.

Ahora bien, la tercera recaída aparecida a finales del mes de diciembre genera una cierta preocupación en la evolución de los negocios del primer trimestre del ejercicio 2021. Si bien, las vacunas y las medidas sanitarias tomadas hacen albergar una esperanza de mejora a lo largo del presente ejercicio.



IBERPAPEL

Relación con Inversores

atencion.al.accionista@iberpapel.es

Tel.: +34 91 564 07 20

www.iberpapel.es

El presente documento ha sido preparado por la compañía con el fin exclusivo de ser presentado al mercado. La información y las previsiones incluidas en este documento no han sido verificadas por una entidad independiente y no se garantiza, ni explícita ni implícitamente, la equidad, exactitud, exhaustividad ni corrección de la información o de las opiniones contenidas en este documento. Ninguna persona de la compañía, ni ninguno de sus consultores o representantes, asumirán responsabilidad alguna (responsabilidad por negligencia o cualquier otra responsabilidad) por las pérdidas que pudieran derivarse del uso de este documento o su contenido o bien de cualquier otro modo que estuviera relacionado con el presente documento. Este documento no constituye una oferta ni una invitación de compra o suscripción de acciones y ninguna parte de este documento deberá tomarse como base para la formalización de ningún contrato o acuerdo.