



RESULTADOS 2021

enero > diciembre

Madrid, 25 de Febrero 2022

CLAVES EJERCICIO 2021 (I)

- El año 2021, al igual que el 2020, se pueden considerar como sumamente atípicos.
- El 2020, estuvo marcado por la pandemia que tuvo una gran influencia, incluso durante el primer trimestre de 2021, con un nivel de demanda y precios decepcionantes.
- Cuando a partir de marzo parecía que la situación comenzaba a estabilizarse a nivel global, con una clara recuperación de la actividad; en el último trimestre del año nos hemos encontrado con un impensable incremento en el precio del gas, que ha afectado a las demás energías (electricidad y petróleo). Ello, asimismo ha tenido un efecto dominó en otras materias primas de nuestro proceso productivo tales como el clorato, almidón y sosa, entre otras.



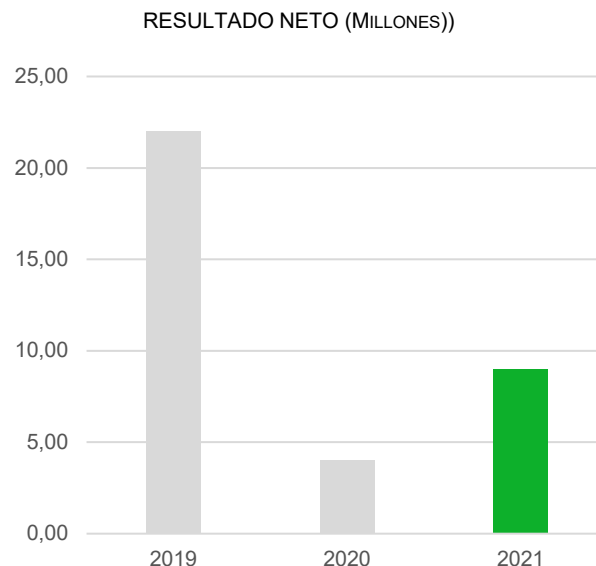
CLAVES EJERCICIO 2021 (II)

- A esta complicada y excepcional situación de incremento de costes energéticos y de materias primas, hemos de añadir la avería sufrida por nuestra turbina de biomasa en un periodo tan trascendental, que afortunadamente está reparada a la fecha del presente informe.
- La Compañía al tener conocimiento de la situación energética, al inicio del cuarto trimestre del ejercicio, adoptó entre otras medidas correctoras, una campaña de divulgación ente sus clientes, explicándoles la gravedad de la situación y comunicándoles importantes incrementos en el precio de venta de nuestros productos. Dicha Política de recuperación de precios que seguimos desarrollando activamente impactará positivamente en la cuenta de resultados.
- A pesar de todas las dificultades, el Grupo ha sabido en buena medida defender los resultados, alcanzando un beneficio de 9,20 millones de euros, un 119% mas que en el ejercicio 2020 .



EJERCICIO 2021 RESULTADOS

- El **Importe Neto de la Cifra de Negocios** ascendió a 237.229 miles de euros, con lo que aumentó un 55% con respecto al mismo periodo del ejercicio anterior (2020: 152.884).
- El **EBITDA** ha sido de 21.065 miles de euros (2020: 19.128) aumentando un 10%. El margen bruto operativo es el 8,88% (2020: 12,51%).
- El **Beneficio Neto** correspondiente al ejercicio asciende a 9.290 miles de euros (2020: 4.240).



EJERCICIO 2021 CUENTA DE PÉRDIDAS Y GANANCIAS

(Miles de Euros)	31/12/2021	31/12/2020	Variación %
Importe neto de la cifra de negocio	237.229	152.884	55,17%
Otros ingresos	6.010	10.774	-44,22%
TOTAL INGRESOS	243.239	163.658	48,63%
Total Gastos Operativos	-222.174	-144.530	53,72%
EBITDA	21.065	19.128	10,13%
EBITDA/IMPORTE NETO CIFRA NEGOCIOS %	8,88	12,51	
Dotación de la amortización	-13.297	-10.806	23,05%
Resultado por enajenación de inmovilizado	31	-1.649	-101,88%
EBIT	7.799	6.673	16,87%
Resultado financiero	919	-1.572	-158,46%
Beneficio antes de impuestos	8.718	5.101	70,91%
Impuestos	572	-861	-166,43%
BENEFICIO NETO	9.290	4.240	119,10%

EJERCICIO 2021 INGRESOS

(Miles de Euros)	31/12/2021	31/12/2020	Variación %
IMPORTE NETO DE LA CIFRA DE NEGOCIO	237.229	152.884	55,17%
Venta de Papel	181.897	124.358	46,27%
Venta de Electricidad	51.438	27.083	89,93%
Venta de Madera	3.894	1.443	169,85%

- El incremento de las ventas de papel tiene su origen en el mayor número de unidades físicas vendidas, y con una tendencia de recuperación en el nivel de precios. El precio medio de venta del papel del Grupo en 2021 se situó a niveles del ejercicio 2020, ahora bien, todavía entre un 6% y un 7% inferior a los años 2018 y 2019.
- La facturación en el epígrafe “ventas de electricidad” se ha incrementado un 90% con respecto al mismo periodo del ejercicio anterior, debido al significativo incremento del precio de venta de la energía eléctrica, sobre todo en el cuarto trimestre del ejercicio.
- Las sociedades forestales han vendido madera, en España y Sudamérica por un importe de 3.894 miles de euros (2020: 1.443 miles de euros).

EJERCICIO 2021 GASTOS

(Miles de Euros)	31/12/2021	31/12/2020	Variación %
VALOR TOTAL DE LA PRODUCCIÓN	243.239	163.658	48,63%
Aprovisionamientos y variación exit. Pto terminado	-89.271	-62.903	41,92%
Gastos de Personal	-19.701	-20.174	-2,34%
Otros Gastos	-113.202	-61.453	84,21%
TOTAL GASTOS	-222.174	-144.530	53,72%
EBITDA	21.065	19.128	10,13%

- En la partida aprovisionamientos se incluye la madera, principal materia prima del Grupo, los precios de compra se han incrementado en el ejercicio 2021.
- En otros gastos se recoge el gas, así como, la electricidad consumida.

EJERCICIO 2021 BALANCE DE SITUACIÓN

(Miles de Euros)	31/12/2021	31/12/2020
Activos no corrientes	216.939	215.007
Activos corrientes	168.901	182.935
TOTAL ACTIVOS	385.840	397.942
Fondos propios	269.653	260.885
Pasivos no corrientes	39.866	86.716
Pasivos corrientes	76.321	50.341
TOTAL PATRIMONIO NETO / PASIVOS	385.840	397.942

EJERCICIO 2021 SÓLIDA SITUACIÓN FINANCIERA

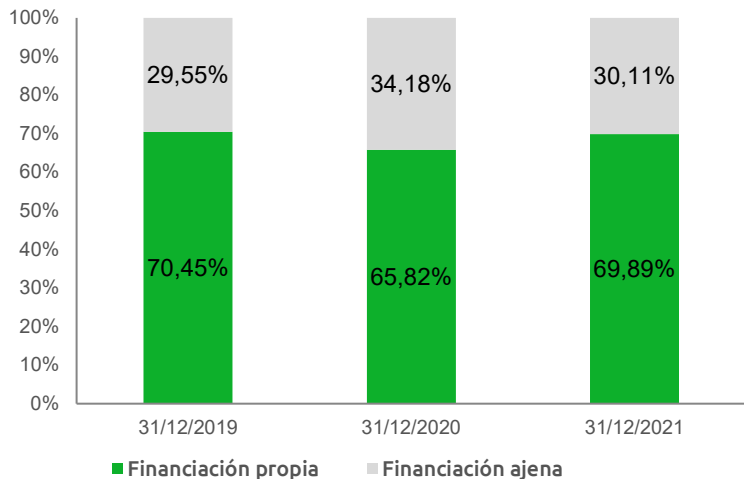
(Miles de Euros)	31/12/2021	31/12/2020
Deuda con entidades de crédito a corto y largo plazo	52.116	93.376
Menos: Efectivo y equivalentes al efectivo	-105.236	-126.322
DEUDA NETA	-53.120	-32.946
Patrimonio Neto	269.653	260.885
Índice de apalancamiento	-19,70%	-12,63%

- El límite conjunto de las líneas de crédito y préstamos concedidos por entidades de crédito al 31 de Diciembre de 2021 asciende a 63,5 millones de euros (2020: 171 millones de euros).

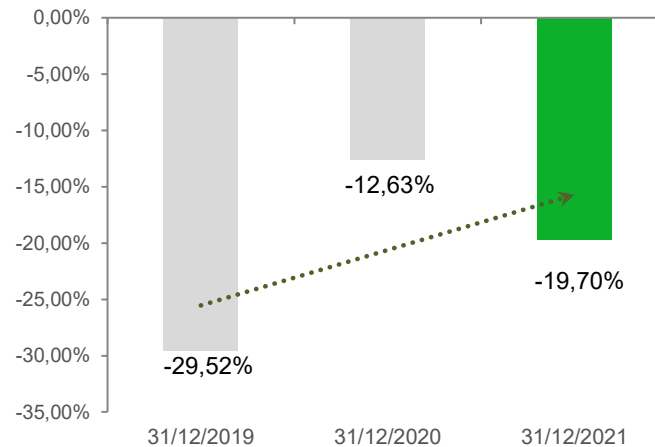
EJERCICIO 2021 SÓLIDA SITUACIÓN FINANCIERA

- Los recursos propios del grupo suponen el 69,89% del total del pasivo (2020: 65,82%).

ESTRUCTURA FINANCIERA



APALANCAMIENTO %



DIVISIÓN FORESTAL:

- La estrategia de la división forestal se centrará en los próximos años en continuar con la repoblación y conservación del patrimonio forestal. Por otro lado, las cosechas que lleguen a su turno de corta se venderán, normalmente, en los mercados locales.
- Venta en los mercados locales.

DIVISIÓN INDUSTRIAL:

- En 2020, la filial Papelera Guipuzcoana de Zicuñaga, S. A. U., culminó con éxito, a pesar de la situación económico-sanitaria, el proyecto de modernización y ampliación de su instalación de producción de celulosa. Ello ha supuesto la implantación de nuevas MTD (Mejores Tecnologías Disponibles) y el uso de procesos más eficientes y medioambientalmente sostenibles. Así como la ampliación de su capacidad por encima de las 240.000 toneladas.
- La estrategia en 2022 consistirá en optimizar su rendimiento con el objetivo de producir fibra corta de celulosa de alta calidad (Bleached eucalyptus kraft pulp), tanto para nuestra fábrica de papel como para la posible venta a terceros.

DIVISIÓN COMERCIAL:

- Continuar con la política de ampliación del mercado de especialidades y producto tradicional tanto en España como en el exterior, ofreciendo productos de mayor proyección y valor añadido.
- Ampliación del mercado de especialidades con el objetivo de consolidar e incluso superar el 30% del total de las ventas de papel y consolidar nuestra posición en los mercados tradicionales.
- Venta de fibra corta de celulosa (Bleached eucalyptus kraft pulp), en la medida de lo posible, a terceros.

ANEXO I

- Las **MAR** son las medidas que utiliza internamente la dirección y Consejo de Administración de Iberpapel Gestión, S.A. para la toma de decisiones y por tanto consideramos que son importantes para los usuarios de la información financiera para valorar los resultados del Grupo y su situación financiera, en el presente informe se recogen las siguientes medidas alternativas de rendimiento (MAR) no reguladas cuya definición se detalla a continuación.
- EBITDA** (“Earnings Before Interest, Tax, Depreciation and Amortization”) es un indicador que mide el resultado de explotación de la compañía antes de deducir los intereses, impuestos, deterioros, amortizaciones y resultados sobre activos no corrientes. Al prescindir de las magnitudes financieras, tributarias, deterioros y amortizaciones es utilizado por la Dirección para evaluar los resultados, permitiendo su comparación con otras compañías del sector (página 5).
 - EBITDA = Beneficio de Explotación-Amortización- Deterioros.

Miles de euros	31/12/2021	31/12/2020
Beneficio de Explotación	7.768	8.323
Provisión Valor Neto Realizable (VNR)	(2.796)	2.983
Amortización	13.297	10.806
EBITDA ajustado	18.269	22.112

- Margen Bruto Operativo (%)**, El margen bruto operativo, se calcula como el cociente entre el indicador EBITDA, definido previamente, y el importe neto de la cifra de negocios obtenido de la cuenta de resultados consolidada de Grupo Iberpapel, (página 5).

ANEXO I

- **EBIT** (“Earnings Before Interest and Taxes) es un indicador que mide el margen de explotación de la compañía antes de deducir los intereses e impuestos, es utilizado por la Dirección para evaluar los resultados a lo largo del tiempo, permitiendo su comparación con otras compañías del sector. El EBIT se calcula como el EBITDA, minorado por las amortizaciones y resultados sobre activos no corrientes, (página 5).
- **Deuda Neta** es el indicador que se utiliza para medir el nivel de endeudamiento del Grupo. Para calcular la deuda neta se agregan las partidas de Balance “Deudas con entidades de crédito”, incluyendo las “Deudas por efectos descontados”. Este importe se minorará por el efectivo que se obtiene del epígrafe “Efectivo y equivalentes al efectivo” del Balance Consolidado del Grupo, (página 9).
- **Índice de apalancamiento (%)**. Esta magnitud se obtiene del cociente entre la Deuda neta y la partida “Total patrimonio neto” del balance consolidado de Iberpapel Gestión, S. A. (página 9).



IBERPAPEL

Relación con Inversores

atencion.al.accionista@iberpapel.es

Tel.: +34 91 564 07 20

www.iberpapel.es

El presente documento ha sido preparado por la compañía con el fin exclusivo de ser presentado al mercado. La información y las previsiones incluidas en este documento no han sido verificadas por una entidad independiente y no se garantiza, ni explícita ni implícitamente, la equidad, exactitud, exhaustividad ni corrección de la información o de las opiniones contenidas en este documento. Ninguna persona de la compañía, ni ninguno de sus consultores o representantes, asumirán responsabilidad alguna (responsabilidad por negligencia o cualquier otra responsabilidad) por las pérdidas que pudieran derivarse del uso de este documento o su contenido o bien de cualquier otro modo que estuviera relacionado con el presente documento. Este documento no constituye una oferta ni una invitación de compra o suscripción de acciones y ninguna parte de este documento deberá tomarse como base para la formalización de ningún contrato o acuerdo.